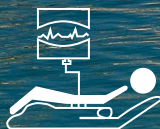


31 CONGRESO NACIONAL DE LA SOCIEDAD ESPAÑOLA DE CUIDADOS INTENSIVOS PEDIÁTRICOS

5, 6 Y 7 DE MAYO DE 2016
PALMA DE MALLORCA

SEDE DEL CONGRESO
Meliá Palas Atenea
Paseo Marítimo Gabriel Roca, 29.
Palma de Mallorca



SECIP

SOCIEDAD Y FUNDACIÓN ESPAÑOLA DE CUIDADOS INTENSIVOS PEDIÁTRICOS

Queridos amigos,

En nombre de la Junta directiva y de los Comités Organizador, Científico y Local, os damos nuestra afectuosa bienvenida al **XXXI Congreso Nacional de la SECIP**, que se celebrará en Palma de Mallorca los días 5, 6 y 7 de mayo de 2016. Durante los días en que conviviremos, pondremos en común nuestros conocimientos y reforzaremos nuestra capacidad asistencial, docente e investigadora, facetas en las que crecemos año tras año, buscando la excelencia en la atención a nuestros pacientes. En la elaboración del programa hemos apelado como siempre al rigor científico, procurando la elección de un temario atractivo y de actualidad. En este Congreso, como en anteriores, hemos querido dar el protagonismo a las actividades y propuestas de los Grupos de Trabajo de la SECIP, como expresión de la actividad científica aglutinadora de nuestra Sociedad.

Nos es muy grato comprobar cómo la calidad científica de las comunicaciones es cada vez mayor, reflejando el alto nivel de nuestra especialidad. En este Congreso también tendremos la oportunidad de premiar las mejores comunicaciones de medicina y enfermería y el mejor proyecto de investigación en cuidados intensivos pediátricos.

Aquí, en Palma de Mallorca, maravillosa ciudad mediterránea, acogedora y hospitalaria, deseamos que paséis unos días inolvidables tanto por la calidad científica de nuestro Congreso como por la actividad social compartida que llevaremos a cabo, vertiente importante, que como sabéis, consideramos también fundamental para nuestra Sociedad, como forma de reforzar y enriquecer la colaboración, científica y humana, entre nuestras unidades.

Deseamos que este nuevo Congreso cumpla vuestras expectativas.



Fco. José Cambra
Presidente de la SECIP



Juan Carlos De Carlos
Presidente Comité Local



PALMA DE MALLORCA. 5, 6 Y 7 DE MAYO DE 2016

COMITÉ DE HONOR

Sra. Dña. Patricia Gómez i Picard

Consellera de Salut de les Illes Balears

Sra. Dña. María Dolores Acón Royo

Gerente del Hospital Universitario Son Espases

Sr. D. Joan Figuerola Mulet

Jefe del Servicio de Pediatría del Hospital Universitario Son Espases

COMITÉ ORGANIZADOR

Presidente: Francisco José Cambra Lasaosa

Vicepresidente: Ramón Hernández Rastrollo

Vocales:

| | |
|-----------------------|------------------------------------|
| Esther Ocete Hita | M ^a Teresa Alonso Salas |
| Sylvia Belda Hofheinz | Andrés Concha Torre |
| Montserrat Nieto Moro | Mariona Farrés Tarafa |

COMITÉ CIENTÍFICO MÉDICO

Presidenta: Montserrat Nieto Moro

Secretaria: Esther Ocete Hita

Vocales:

| | | |
|-------------------------------|-------------------------------|-----------------------------|
| María Teresa Alonso Salas | Elena Álvarez Rojas | Joan Balcells Ramírez |
| Sylvia Belda Hofheinz | Kay Boris Brandstrup Azuero | José Miguel Camacho Alonso |
| Francisco José Cambra Lasaosa | Juan Casado Flores | Ángel Carrillo Álvarez |
| Andrés Concha Torre | Juan Carlos de Carlos Vicente | Pedro de la Oliva Senovilla |
| Juan Antonio García Hernández | Javier Gil Antón | Pedro Gómez de Quero Masía |
| Concha Goñi Orayen | José Manuel González Gómez | Arturo Hernández González |
| Ramón Hernández Rastrollo | Ignacio Ibarra de la Rosa | Iolanda Jordán García |
| Yolanda López Fernández | Mercedes Loscertales Abril | Jesús López-Herce Cid |
| Guillermo Milano Manso | Vicente Modesto i Alapont | Antonio Morales Martínez |
| Juan Ignacio Muñoz Bonet | Carmen Ramil Fraga | Corsino Rey Galán |
| Antonio Rodríguez Núñez | Juan Ignacio Sánchez Díaz | Ana Serrano González |
| José Luis Vázquez Martínez | | |



31

CONGRESO NACIONAL DE LA
SOCIEDAD ESPAÑOLA DE CUIDADOS
INTENSIVOS PEDIÁTRICOS

PALMA DE MALLORCA. 5, 6 Y 7 DE MAYO DE 2016

COMITÉ CIENTÍFICO ENFERMERÍA

Presidenta:

Mariona Farrés Tarafa

Vocales:

Cristina Arcos Von Haartam

Estibaliz Argüelles Aparicio

Leticia Bazo Hernández

Carmen Bravo Criado

Teresa Calderón Casero

Gemma Durban Carrillo

Xavier García Alarcón

José Miguel García Piñero

Patricia Luna Castaño

Elsa Muñoz Vílchez

María José Muñoz Blanco

Lucía Peñarubia Sanflorencio

COMITÉ LOCAL XXXI CONGRESO SECIP 2016. PALMA DE MALLORCA

Presidente:

Juan Carlos de Carlos Vicente

Presidente honorífico:

Juan Reynés Muntaner

Vocales:

Kay Boris Brandstrup Azuero

Carmen Clavero Rubio

Andrea Fernández de la Ballina

Amelia González Calvar

Cristina Reina Ferragut

Alberto Salas Ballestín

Artur Sharluyan Petrosyan

JUNTA DIRECTIVA DE LA SECIP

Presidente:

Francisco José Cambra Lasaosa

Secretaria:

Esther Ocete Hita

Vicepresidente y Tesorero:

Ramón Hernández Rastrollo

Vocales:

M^a Teresa Alonso Salas

Sylvia Belda Hofheinz

Andrés Concha Torre

Montserrat Nieto Moro

| | | | | | | | | | | | | |
|---|--|---|--|---|---|---|--|---|--|---|---|---|
| JUEVES 5 MAYO DE 2016 | | | | | | | | | | | | |
| Hospital Universitario Son Espases | | | | | | | | | | | | |
| Hora | ÁREA DOCENTE Aulas 202-203 | SALA SESIONES PEDIATRÍA Aulas 135-137 | ÁREA DOCENTE Aulas 102-103 | | | | | | | | | |
| 10:00-15:00 | Taller: Estabilización y transporte del niño y neonato crítico | Taller: Ecografía en el paciente pediátrico crítico | Taller: Simulación avanzada de resolución de problemas en niños en estado crítico sometidos a técnicas de depuración extrarenal continua | | | | | | | | | |
| 14:30-16:00 | <i>Comité de trabajo Talleres</i> | | | | | | | | | | | |
| Hotel Palas Atenea | | | | | | | | | | | | |
| | SECRETARÍA TÉCNICA Entrega de documentación | SALA ACROPOLIS Grupo de trabajo: Transporte | SALA MEMPHIS Grupo de trabajo: Politrauma | SALA PLUTÓN Grupo de trabajo: Ética | SALA URANO Grupo de trabajo: Infeccioso | SALA MERCURIO Grupo de trabajo: Serotonérgica | SALA JÚPITER Grupo de trabajo: Ecografía | SALA MARTE Grupo de trabajo: Respiratorio | SALA SATURNO Grupo de trabajo: Renal | SALA ZEUS Grupo de trabajo: Seguridad | SALA 10 Grupo de trabajo: Cardiología | SALA 11 Grupo de trabajo: RCP |
| 17:30-20:00 | | | | | | | | | | | | |
| 20:30 | INAUGURACIÓN | | | | | | | | | | | |
| Hotel Gran Meliá Victoria | | | | | | | | | | | | |
| 21:30 | Cóctel de bienvenida en la terraza | | | | | | | | | | | |

31

CONGRESO NACIONAL DE LA
SOCIEDAD ESPAÑOLA DE CIUDADES
INTENSIVOS PEDIÁTRICOS

PALMA DE MALLORCA. 5, 6 Y 7 DE MAYO DE 2016

VIERNES 6 MAYO DE 2016: HOTEL PALAS ATENEA

| Hora | SALA ACROPOLIS | SALA MEMPHIS | SALA PLUTÓN | SALA URANO | SALA MERCURIO | SALA MARTE Y JÚPITER |
|-------------|--|---|---|--|--|--|
| 08:30-09:30 | Comunicaciones Orales: Respiratorio | Comunicaciones Orales: Hemodinámico | Comunicaciones Orales: RCP/Accidentes | Comunicaciones Orales: Infeccioso | | |
| 09:30-11:00 | Mesa Redonda: Transporte Pediátrico Especializado | | | | | |
| 11:00-11:30 | | | | | | Café |
| 11:30-12:30 | Sesión de Controversia Ventajas y limitaciones de la clínica y monitorización en CIP | | | | | |
| 12:30-13:30 | Comunicaciones Orales: Respiratorio | Comunicaciones Orales Breves: Hemodinámico | Comunicaciones Orales Breves: Infeccioso | Comunicaciones Orales Breves: Miscelánea | Comunicaciones Orales Breves: Neurología | |
| 13:30-14:30 | | Sesiones de Innovaciones de la Industria (Medtronic): Monitorización cerebral no invasiva en pediatría | Sesiones de Innovaciones de la Industria (Orphan Europe): Emergencias Metabólicas | | | |
| 14:30-16:00 | | | | | | Comida de trabajo |
| 16:00-17:30 | Mesa Redonda: Nuestros grupos de trabajo nos comunican | | | | | Mesa Redonda Enfermería: Roles avanzados de enfermería |
| 17:30-18:00 | | | | | | Café |
| 18:00-19:00 | Comunicaciones Orales: Infeccioso | | Comunicaciones Orales: Sedación/Intoxicaciones | Comunicaciones Orales: Transporte | | Taller Enfermería: Acceso vascular periférico ecoguiado para enfermería (ANPEE) |
| 19:00-20:00 | Sesión Puesta al Día: Paciente politraumatizado grave | | | | | |

| SÁBADO 7 MAYO DE 2016: HOTEL PALAS ATENEA | | | | | | |
|---|--|---|--|--|--|---|
| Hora | SALA AGROPOLIS | SALA MEMPHIS | SALA PLUTÓN | SALA URANO | SALA MERCURIO | SALA MARTE Y JÚPITER |
| 08:30-09:30 | Comunicaciones Orales: Renal | Comunicaciones Orales: Catálida/Etíca | Comunicaciones Orales: Oncología/Neurología | Comunicaciones Orales: Respiratorio/Transporte | | Comunicaciones Orales Enfermería |
| 09:30-11:00 | Mesa Redonda: Programas de optimización de antibióticos en UCIP | | | | | Mesa Redonda Enfermería: Seguridad del paciente |
| 11:00-11:30 | <i>Café</i> | | | | | |
| 11:30-12:30 | Comunicaciones Orales Breves: Infeccioso | Comunicaciones Orales Breves: Neurología | Comunicaciones Orales Breves: Miscelánea | Comunicaciones Orales Breves: Respiratorio | Comunicaciones Orales Breves: Traumatología | Comunicaciones Orales Breves Enfermería |
| 12:30-14:00 | Mesa Redonda Medicina/ Enfermería: Uso de la ecografía a pie de cama en el paciente crítico pediátrico | | | | | |
| 14:00-15:30 | <i>Comida de trabajo</i> | | | | | |
| 15:30-16:30 | Comunicaciones Orales: Metabolismo/Marcadores | Comunicaciones Orales Breves: Metabolismo/Renal | Comunicaciones Orales Breves: Hematología/Miscelánea | Comunicaciones Orales Breves: Transporte/Ecografía | Comunicaciones Orales Breves: Sedación/Seguridad | Comunicaciones Orales Enfermería |
| 16:30-17:00 | <i>Café</i> | | | | | |
| 17:00-18:00 | Conferencia de Clausura: LET, ¿Dónde estamos y hacia dónde vamos? | | | | | Mesa Redonda Enfermería: El paciente crítico cronificado en UCIP |
| 18:30-19:00 | Comunicaciones Orales: Ecografía | | Comunicaciones Orales: Traumatología | Comunicaciones Orales: Infeccioso | | Comunicaciones Orales Breves Enfermería |
| 19:00-20:00 | Asamblea General | | | | | |
| 21:30 | <i>Cena de Clausura Restaurante Bahía Mediterráneo</i> | | | | | |

JUEVES 5 de MAYO

10:00-15:00

TALLER. *(Plazas limitadas a 24 alumnos, 4 grupos de 6 alumnos)*

ESTABILIZACIÓN Y TRANSPORTE DEL NIÑO Y NEONATO CRÍTICO

Hospital Universitario Son Espases. (Planta +2, Área Docente, Pasillo L. Aulas 202-203)

- Exposición de la metodología en la estabilización y traslado del paciente crítico:
 - Introducción y objetivos del curso.
 - Etapas y fases de un traslado. Papel del Centro Coordinador de Emergencias.
 - Metodología para la estabilización clínica en el traslado terrestre y aéreo.
 - Particularidades del traslado neonatal.
- Caso Clínico-Guía, mediante maniquí de simulación robótica avanzada.
- Sesión interactiva de afianzamiento entre alumnos-profesores.
- Prácticas integradas con muñecos de simulación robótica, UVI móvil, incubadora de transporte, respiradores de transporte...
- Entrega del "Manual de Estabilización y Transporte de Niños y Neonatos Críticos de la Unidad de Transporte Pediátrico Balear"

Estabilización *in situ* y posterior traslado en UVI móvil.

Constará de 4 grupos con distintos escenarios simultáneos, en los que se abordará:

- Activación y preparación del equipo de traslado.
- Práctica integrada con muñecos de simulación robótica y casos clínicos: medidas de estabilización en el hospital emisor, inmovilización, transferencia del paciente a la camilla de transporte y traslado en el vehículo.
- Familiarización con una UVI móvil, fijación del material y paciente, equipos electromédicos, incubadoras, respiradores, traslado de un paciente con neumotórax, problemas clínicos e incidencias que se pueden presentar durante un traslado.

10:30-15:00

TALLER. *(Plazas limitadas a 24 alumnos, 6 grupos de 4 alumnos)*

ECOGRAFÍA EN EL PACIENTE PEDIÁTRICO CRÍTICO

Hospital Universitario Son Espases. (Planta +1, Sala de Sesiones de Pediatría, Pasillo R, Aulas 135-137)

- Presentación y fundamentos.
- Eco pulmonar y diafragmática.
- Eco abdominal en trauma: FAST.
- Acceso vascular ecoguiado.
- Prácticas de eco torácica y FAST.
- Prácticas de acceso vascular ecoguiado.
- Conclusiones y clausura.



PALMA DE MALLORCA. 5, 6 Y 7 DE MAYO DE 2016

31 CONGRESO NACIONAL DE LA
SOCIEDAD ESPAÑOLA DE CUIDADOS
INTENSIVOS PEDIÁTRICOS

- 11:00-14:00 **TALLER.** *(Plazas limitadas a 12 alumnos. 3 grupos de 4 alumnos)*
SIMULACIÓN AVANZADA DE RESOLUCIÓN DE PROBLEMAS EN NIÑOS EN ESTADO CRÍTICO SOMETIDOS A TÉCNICAS DE DEPURACIÓN EXTRARRENAL CONTINUA
Hospital Universitario Son Espases. (Planta +1, Área Docente, Pasillo L, Aulas 102-103)
- Presentación y objetivos.
 - Presentación del material.
 - **1º. Caso:** indicación, programación inicial y conexión al sistema.
 - **2º. Caso:** solución de problemas iniciales, modificación de parámetros y anticoagulación.
 - **3º Caso:** interrupciones durante el funcionamiento, signos de coagulación del filtro, mejoría clínica, retirada.
 - Discusión interactiva.
 - Demostración de la simulación para el entrenamiento con TDEC.
 - Comentarios finales.
- 14:30-16:00 Comida de trabajo Talleres
Hospital Universitario Son Espases
- 17:30-20:00 **RECOGIDA DE DOCUMENTACIÓN**
Hotel Palas Atenea
- 17:30-20:00 **REUNIONES DE LOS GRUPOS DE TRABAJO**
Hotel Palas Atenea
- Transporte. *Sala Acrópolis (entreplanta 1)*
 - Politrauma. *Sala Memphis (entreplanta 1)*
 - Ética. *Sala Plutón (entreplanta 1)*
 - Infeccioso. *Sala Urano (entreplanta 1)*
 - Sedoanalgesia. *Sala Mercurio (entreplanta 1)*
 - Ecografía. *Sala Júpiter (entreplanta 1)*
 - Respiratorio. *Sala Marte (entreplanta 1)*
 - Renal. *Sala Saturno (entreplanta 1)*
 - Seguridad. *Sala Zeus (entreplanta 1)*
 - Cardiología. *Sala 10 (entreplanta 2)*
 - RCP. *Sala 11 (entreplanta 2)*
- 20:30 **INAUGURACIÓN**
Hotel Palas Atenea (Sala Acrópolis)
- 21:30 **Cóctel de Bienvenida**
Hotel Gran Meliá Victoria (Terraza)



31

CONGRESO NACIONAL DE LA
SOCIEDAD ESPAÑOLA DE CUIDADOS
INTENSIVOS PEDIÁTRICOS

PALMA DE MALLORCA. 5, 6 Y 7 DE MAYO DE 2016

VIERNES 6 de MAYO

08:30-09:30 **COMUNICACIONES ORALES**

Respiratorio

Sala Acrópolis

Moderador: Andrés Alcaraz Romero. **Secretaria:** Cristina Reina Ferragut

- **Dexametasona para la prevención de la dificultad respiratoria postextubación en niños críticos. Resultados preliminares.** González R¹, Morán L¹, Rey C², Martínez Z³, Gil J⁴, Rodríguez A⁵, López-Herce J¹. ¹H.G.U. Gregorio Marañón, ²H. Central de Asturias, ³H.U. de Vall d'Hebron, ⁴H. de Cruces, ⁵C.H.U. de Santiago.
- **Ventilación no invasiva en la UCIP: estudio descriptivo y factores relacionados con la mortalidad.** López J¹, Pérez-Baena L², Palanca D³, Mayordomo-Colunga J⁴, Molinos C⁵, Medina A⁴, Pons-Odena M⁶, López-Herce J¹ en representación del grupo NIV Research. ¹Servicio de Cuidados Intensivos Pediátricos. Hospital General Universitario Gregorio Marañón, Madrid. ²Servicio de Cuidados Intensivos Pediátricos. Hospital Universitario Ntra. Sra. de la Candelaria, Sta. Cruz de Tenerife. ³Servicio de Cuidados Intensivos Pediátricos. Hospital Miguel Servet, Zaragoza. ⁴Servicio de Cuidados Intensivos Pediátricos. Hospital Universitario Central de Asturias. ⁵Servicio de Pediatría. Hospital de Cabueñes, Gijón. ⁶Servicio de Cuidados Intensivos Pediátricos. Hospital Sant Joan de Déu, Barcelona.
- **Positividad de los aspirados nasofaríngeos y lavados broncoalveolares en los pacientes con insuficiencia respiratoria aguda de causa vírica.** Alejandro C, Benito S, Vila D, Armero G, Jordán I, Esteban E, Hernández LI, Cambra FJ. UCIP. Hospital Sant Joan de Déu. Barcelona.
- **BRUCIP: Estudio multicéntrico prospectivo sobre la epidemiología de la bronquiolitis grave en España.** Flores JC¹, Mayordomo J², Jordan I³, Miras A⁴, Montero C⁵, Olmedilla M, Calvo C⁷, Heras H⁸. UCIPs de los Hospitales: ¹H. Puerta del Mar; ²H. de Asturias; ³H. San Juan de Dios; ⁴H. de Burgos; ⁵H. Virgen del Rocío; ⁶H. 12 de Octubre; ⁷H.U. Donostia; ⁸H.U. Gregorio Marañón.
- **Estudio simple ciego sobre la indicación de antibioterapia en pacientes con bronquiolitis aguda grave y la presencia del receptor de alta afinidad CD64 en monocitos y granulocitos.** García-Salido A¹, Sierra-Coromina M¹, Martínez de Azagra-Garde A¹, García-Teresa MA¹, Nieto-Moro M¹, Melen GJ², Ramírez-Orellana M², Serrano-González A¹. ¹Servicio de Cuidados Intensivos Pediátricos, ²Laboratorio de Oncohematología pediátrica. Hospital Infantil Universitario Niño Jesús. Madrid.
- **Estudio simple ciego sobre la asistencia respiratoria indicada en pacientes con bronquiolitis aguda grave y la presencia del receptor de alta afinidad CD64 en monocitos y granulocitos.** García-Salido A¹, Sierra-Coromina M¹, Martínez de Azagra-Garde A¹, García-Teresa MA¹, Iglesias-Bouzas M¹, Melen GJ², Ramírez-Orellana M², Serrano-González S¹. ¹Servicio de Cuidados Intensivos Pediátricos, ²Laboratorio de Oncohematología pediátrica. Hospital Infantil Universitario Niño Jesús. Madrid.

Hemodinámico

Sala Memphis

Moderador: Joan Balcells Ramírez. **Secretario:** Alberto Salas Ballestín

- **Comparación de la expansión con fluidos hipertónicos en un modelo de hemorragia no controlada. Resultados preliminares.** Urbano J, López J, Fernández SN, González R, Solana MJ, Francavilla A, García M, López-Herce J. Servicio de Cuidados Intensivos Pediátricos. Hospital Universitario Gregorio Marañón. Madrid.
- **Asistencia ventricular: Experiencia en una UCIP.** Caballero Rodríguez C, Roldán Abad J, Ulloa Santamaría E, Ibarra de la Rosa I, Jaraba Caballero S, Velasco Jabalquinto MJ, Frías Pérez MA, Pérez Navero JL. Unidad de Cuidados Intensivos Pediátricos, Hospital Universitario Reina Sofía. Córdoba.



PALMA DE MALLORCA. 5, 6 Y 7 DE MAYO DE 2016

31 CONGRESO NACIONAL DE LA
SOCIEDAD ESPAÑOLA DE CUIDADOS
INTENSIVOS PEDIÁTRICOS

- **Experiencia en oxigenación con membrana extracorpórea. Análisis de los primeros 100 pacientes.** Morán L¹, Sánchez A¹, Santiago MJ¹, Mencía S¹, Medrano C², Zunzunegui JL², Pérez JR³, Gil-Jaurena JM³. ¹Servicio de Cuidados Intensivos Pediátricos, ²Cardiología Pediátrica, ³Cirugía Cardíaca Pediátrica. Hospital General Universitario Gregorio Marañón. Madrid.
- **ECMO-RCP. Revisión de la experiencia en nuestro centro.** Díaz Rueda L, Ovelar Zubiaga N, Gijón Mediavilla M, Díaz Ruiz L, García Torres E, Ramos Casado MV, González-Posada Flores A, Belda Hofheinz S. *Servicio de Pediatría. Hospital Universitario 12 de Octubre. Madrid.*
- **Taquicardia ectópica de la unión en el postoperatorio de cirugía cardíaca.** Udaondo de Soto J, Valle Ortiz JR, Martínez Virumbrales L, Redondo Blázquez S, López Bayon J, García Urabayen D, Nieto Faza M, Pilar Orive J. *UCIP Hospital Universitario de Cruces. Baracaldo.*
- **Evolución postoperatoria y complicaciones precoces tras cirugía de Fontan.** Moreno Samos M¹, Yun Castilla C¹, García Soler P¹, Collado Caparros JF¹, Ruiz Alonso E², Camacho Alonso J¹, Milano Manso G¹. ¹UGC Cuidados Críticos y Urgencias Pediátricas, ²Servicio de Cirugía Cardiovascular. HRU de Málaga.

RCP/Accidentes

Sala Plutón

Moderador: Juan Casado Flores. **Secretario:** Artur Sharluyan Petrosyan

- **Utilidad de la ecografía clínica en las arritmias pediátricas graves fuera del escenario de la parada cardio-respiratoria.** Vázquez Martínez JL¹, Folgado Toledo D¹, Pérez-Caballero C¹, Coca Pérez A¹, Sánchez Porras M¹, Tapia Moreno R¹, Sánchez Pérez I². ¹UCI Pediatría, ²S. Cardiología Infantil. Hospital Universitario Ramón y Cajal. Madrid.
- **Comparación entre 10 y 30 respiraciones por minuto en la RCP avanzada en un modelo animal de parada cardíaca asfíctica.** López J¹, Fernández SN¹, González R¹, Solana MJ¹, Urbano J¹, del Castillo J¹, Toledo B², López-Herce J¹. ¹Servicio de Cuidados Intensivos Pediátricos, ²Servicio de Pediatría. Hospital General Universitario Gregorio Marañón. Madrid.
- **¿Es viable la implantación de un proyecto educativo de reanimación cardiopulmonar en los colegios?** Villanueva Ordoñez MJ¹, Rey Galán C², Álvarez Zapata ML¹, Crespo Ruiz F¹, Díaz González L³, Vivanco Allende A², Concha Torre C². ¹SAMU Asturias, ²Sección Cuidados Intensivos Pediátricos. Hospital Universitario Central de Asturias. Oviedo. ³Centro de Salud de Ventanielles. Oviedo.
- **Evaluación de la calidad de las compresiones torácicas en un curso de RCP intermedia para estudiantes de Medicina.** Del Castillo J, Urbano J, Mencía S, López-Herce J, Carrillo Á. *Hospital General Universitario Gregorio Marañón. Madrid.*
- **Efectos del bicarbonato en un modelo animal pediátrico de parada cardíaca asfíctica experimental.** Morán L, Díaz C, del Castillo I, López J, González R, Solana MJ, Urbano J, López-Herce J. *Unidad de Cuidados Intensivos Pediátricos. Hospital General Universitario Gregorio Marañón. Madrid.*
- **Ahogamiento: Experiencia y manejo en nuestra UCI pediátrica.** Estalella Mendoza A, Calvo Morales IM, Flores González C, Rodríguez Campoy P, Quintero Otero S, Rubio Quiñones F, Hernández González A. *Servicio de Pediatría, Unidad Cuidados Intensivos Pediátricos. Hospital Universitario Puerta del Mar. Cádiz.*

Infecioso

Sala Urano

Moderadora: María Teresa Alonso Salas. **Secretaria:** Carmen Clavero Rubio

- **¿Es útil el lactato como marcador diagnóstico en el derrame pleural paraneumónico complicado?** Estalella Mendoza A, Flores González C, Caballero De La Campa A, Hernández González A, Quintero Otero S, Rubio Quiñones F, Rodríguez Campoy P. *Unidad Cuidados Intensivos Pediátricos. Hospital Universitario Puerta del Mar. Cádiz.*



31

CONGRESO NACIONAL DE LA
SOCIEDAD ESPAÑOLA DE CUIDADOS
INTENSIVOS PEDIÁTRICOS

PALMA DE MALLORCA. 5, 6 Y 7 DE MAYO DE 2016

- **Tos ferina grave en UCIP ¿Qué está pasando?** Amores M, Sanchiz S, Roldán López R, Morales Martínez A, Camacho Alonso J, Milano Manso G. *UGC Cuidados Críticos y Urgencias Pediátricas. Hospital Regional Universitario de Málaga.*
- **Resultados del tercer año del registro ENVIN-HELICS pediátrico.** de Carlos JC¹, Jordan Y², Bustinza A³, Nieto M⁴, Uriona S⁵, López JD⁶, Vidal S⁷, Morteruel E⁸ y Grupo de Estudio del Registro ENVIN pediátrico. ¹H. Son Espases, Palma de Mallorca. ²H Sant Joan de Déu, Barcelona. ³H. Gregorio Marañón, Madrid. ⁴H. Niño Jesús, Madrid. ⁵H. Vall d'Hebron, Barcelona. ⁶H. Virgen del Rocío, Sevilla. ⁷H. La Fe, Valencia. ⁸H. Cruces, Bilbao.
- **Microorganismos y multirresistencia en el registro ENVIN-HELICS pediátrico 2015.** Bustinza A¹, Jordán Y², de Carlos JC³, Schuffelmann C⁴, Calvo C⁵, García P⁶, Madurga P⁷, Téllez C⁸, y El Grupo de Estudio del Registro ENVIN-HELICS pediátrico. ¹H. Gregorio Marañón, Madrid. ²H. Sant Joan de Déu, Barcelona. ³H. Son Espases, Palma de Mallorca. ⁴H. La Paz, Madrid. ⁵H. de Donostia, San Sebastian. ⁶H. Carlos Haya, Malaga. ⁷H. Miguel Servet, Zaragoza. ⁸H. Virgen de la Arrixaca, Murcia.
- **Sepsis y cumplimiento del paquete de medidas de la campaña Surviving sepsis en el registro ENVIN-HELICS pediátrico 2015.** De Carlos JC¹, Bustinza A², Jordán Y³, Azcón P⁴, Leon J⁵, Vila C⁶, Pérez A⁷, Sánchez JM⁸, y Grupo de Estudio del Registro ENVIN-HELICS pediátrico. ¹H. Son Espases, Palma de Mallorca. ²H. Gregorio Marañón, Madrid. ³H. Sant Joan de Déu, Barcelona. ⁴H. Virgen de las Nieves, Granada. ⁵H. Nuestra Señora de la Candelaria, Santa Cruz de Tenerife. ⁶H. C.U. de Valladolid. ⁷C.H. de Navarra. ⁸C.H.U. de Salamanca.
- **Antibioterapia en el registro ENVIN-HELICS pediátrico 2015.** Jordán Y¹, de Carlos JC², Otero S³, Coca A⁴, Oyagüez PP⁵, Zazo MC⁶, Belda S⁷, Brió S⁸, y Grupo de Estudio del Registro ENVIN-HELICS pediátrico. ¹H. Sant Joan de Déu, Barcelona. ²H. Son Espases, Palma de Mallorca. ³H. Vall d'Hebron, Barcelona. ⁴H. Ramón y Cajal, Madrid. ⁵H. de Burgos. ⁶H.G.U. de Alicante. ⁷H. 12 de Octubre, Madrid. ⁸H. Sant Pau, Barcelona.

09:30-11:00

MESA REDONDA

TRANSPORTE PEDIÁTRICO ESPECIALIZADO

Patrocinador: Linde Healthcare, Sala Acrópolis

Moderador: Custodio Calvo Macías

- Transporte pediátrico especializado: ¿dónde estamos? *Elisabeth Esteban Torné*
- Protocolo de activación del transporte, categorización del paciente y gestión de recursos. *Kay Boris Brandstrup Azuero*
- Formación y seguridad en Transporte Pediátrico. *Pedro Domínguez Sampedro*

11:00-11:30

Café

11:30-12:30

SESIÓN DE CONTROVERSIAS

VENTAJAS Y LIMITACIONES DE LA CLÍNICA Y DE LA MONITORIZACIÓN EN CUIDADOS INTENSIVOS PEDIÁTRICOS

Sala Acrópolis

Moderador: Francisco Ruza Tarrío

- Ventajas y limitaciones de la clínica. *Juan Casado Flores*
- Ventajas y limitaciones de la monitorización. *Javier Gil Antón*

12:30-13:30 COMUNICACIONES ORALES / COMUNICACIONES ORALES BREVES

Respiratorio (Comunicaciones orales)

Sala Acrópolis

Moderador: Antonio Morales Martínez. **Secretaria:** Esther Ocete Hita

- **Oxigenoterapia administrada mediante gafas nasales versus alto flujo durante la fibrobroncoscopia. Resultados preliminares.** Sailer S¹, Sharluyan A¹, Osona B², Salas A¹, Brandstrup KB¹, Garrido B¹, Sanz I¹, Peña JA². ¹Unidad de Transporte Pediátrico Balear, Unidad de Neumología Pediátrica; ²Servicio de Pediatría. Hospital Universitario Son Espases; Palma de Mallorca.
- **Extubación controlada por fibrobroncoscopia.** Álvarez García A¹, Sailer S¹, Clavero Rubio C¹, Cortés Benavent J², De Carlos Vicente JC¹, Reina Ferragut C¹, Osona Rodríguez de Torres FB². ¹Unidad de Cuidados Intensivos Pediátricos, ²Unidad de Neumología Infantil. Servicio de Pediatría. Hospital Universitario Son Espases. Palma de Mallorca.
- **Manejo de la fuga aérea refractaria en ECMO.** Díaz Rueda L, Ovelar Zubiaga N, Díaz Ruiz L, Gijón Mediavilla M, Aguilar Jiménez JM, Olmedilla Jódar M, Palacios Cuesta A, Belda Hofheinz S. *Servicio de Pediatría. Hospital Universitario 12 de Octubre. Madrid.*
- **Ventilación no invasiva ajustada por trigger neural en niños menores de 3 meses con bronquiolitis.** Valle-Ortiz JR, Udaondo Soto J, López-Fernández Y, Martínez-Virumbrales L, Morteruel-Arizkuren E, García-Urabayen D, Pérez-Estevez E, Pilar Orive J. *UCIP. Hospital Universitario Cruces. Barakaldo.*
- **Ventilación no invasiva en Pediatría.** Moreno Samos M, Sanchiz Cárdenas S, Collado Caparros JF, Morales Martínez A, González Gómez JM, Camacho Alonso J, Milano Manso G. *UGC Cuidados Críticos y Urgencias Pediátricas. Hospital Regional Universitario de Málaga.*
- **Impacto de la ventilación no invasiva en el tratamiento de los pacientes con bronquiolitis.** Ripoll Oliveras F, Roig Bosch S, Sánchez Fernández MJ, Armero Bujaldón C, Valverde Montoro D, Ametller Malfaz E, Casas Satre C, Mayol Canals LI. *Servicio de Pediatría. Hospital Universitari Dr. Josep Trueta. Girona.*

Hemodinámico (Comunicaciones orales breves)

Sala Menphis

Moderadora: Sylvia Belda Hofheinz. **Secretario:** Alberto Salas Balléstín

- **Una rareza: Taquicardia ventricular idiopática en Pediatría.** Treceño Zamorano A, Esteban Gutiérrez M, Aquino Oliva E, Arjona Villanueva M, Santos P, Domínguez García O, Íñigo Martín G. *Servicio de Pediatría. Hospital Virgen de la Salud de Toledo.*
- **Ritmo idioventricular acelerado durante la administración de adrenalina nebulizada en dos lactantes con bronquiolitis grave.** Gómez Luque JM, Alés Palmer ML, Blanco Molina A, González Hervás C, Salmerón Fernández MJ, Abril Molina A, Osorio Cámara JM, Ocete Hita E. *Complejo Hospitalario Universitario de Granada.*
- **Bloqueo auriculoventricular completo en UCIP.** Ovelar Zubiaga N, Díaz Rueda L, Calderón Checa R, Barón González de Suso L, Ordóñez Saez O, Gijón Mediavilla M, Díaz Ruiz L, Belda Hofheinz S. *Servicio de Pediatría, Unidad de Cuidados Intensivos. Hospital Universitario 12 de Octubre. Madrid.*
- **Inducción de fibrilación ventricular para reprogramar desfibrilador automático implantable.** García Ayerra M¹, Rodríguez Ozcoidi J¹, Romero Ibarra C², Lecumberri García N¹, Armendariz Cuevas Y¹, Sierra Colomina G¹. ¹Unidad de Cuidados Intensivos Pediátricos, ²Cardiología Infantil. Servicio de Pediatría. Complejo Hospitalario de Navarra. Pamplona.
- **Incidencia del síndrome de hipoperfusión oculta (SHO) en el postoperatorio inmediato de las cardiopatías congénitas.** Martínez Andaluz C, Ardanuy Pizarro AV, Moreno Mejías MD, Violadé Guerrero FM, García Hernández JA, Sánchez Ganfornina I, Cano Franco J, Alonso Salas MT. *Unidad de Cuidados Intensivos Pediátricos. Hospital Universitario Virgen del Rocío. Sevilla.*

- **Tetralogía de Fallot con sling de la pulmonar que asocia afectación grave de vía aérea.** Marcos Oltra AM¹, Monzú García M¹, Mondéjar López PE², Reyes Domínguez SB¹, León León MC¹, Álvarez Gavela JA¹, Téllez González MC¹. *Servicio de Pediatría. ¹Unidad de Cuidados Intensivos Pediátricos. ²Unidad de Neumología Pediátrica y Fibrosis quística. Hospital Clínico Universitario Virgen de la Arrixaca. Murcia.*
- **Manejo médico-quirúrgico de enterocolitis como complicación de fístula sistémico pulmonar hiperfuncionante.** Martínez-Virumbrales L¹, Udaondo-Soto J¹, Valle-Ortiz JR¹, Pérez-Estévez E¹, Redondo-Blázquez S¹, Voces-Sánchez R², Ruiz-Aja E³, Gil-Antón J¹. *¹UCIP, ²Cirugía Cardiovascular, ³Cirugía Infantil. Hospital Universitario Cruces. Barakaldo.*
- **Quilotórax: Comorbilidad asociada en Cuidados Intensivos.** Moreno Samos M, Rosa Camacho V, Díaz Santamaría SA, García Soler P, Milano Manso G. *UGC Cuidados Críticos y Urgencias Pediátricas. Hospital Regional Universitario de Málaga.*
- **Quilotórax refractario tras cirugía de Fontan.** García Soler P¹, Morales Martínez A¹, Camacho Alonso J¹, Conejo Muñoz L², Ruiz Alonso E³, Rodríguez Mesa J⁴, Milano Manso G¹. *¹UGC Cuidados Críticos y Urgencias Pediátricas, ²Servicio de Cardiología Infantil, ³Servicio de Cirugía Cardiovascular, ⁴Servicio de Radiología Intervencionista. Hospital Regional Universitario de Málaga.*
- **Quilotórax en los pacientes pediátricos sometidos a cirugía cardíaca.** Sorribes Ortí C, Gil Juanmiquel L, Fernández Díaz E, De Paz Vaquero B, Gran Ipiña F, Fernández Doblas J, Abella RF, Balcells Ramírez J. *Unidad de Cuidados Intensivos Pediátricos. Hospital Materno-Infantil Vall D'Hebron. Barcelona.*
- **Síndrome postpericardiotomía: Revisión de los últimos 5 años.** Amores Torres M, Godoy Molina E, Díaz Santamaría S, González Gómez JM, Camacho Alonso J, Milano Manso G. *UGC Cuidados Críticos y Urgencias Pediátricas. Hospital Regional Universitario de Málaga.*

Infecioso (Comunicaciones orales breves)

Sala Plutón

Moderador: Ramón Hernández Rastrollo. **Secretaría:** Elisabeth Esteban Torné

- **Impacto de la patología de base en niños con infección grave por virus respiratorio sincitial.** Ramos Sánchez N¹, Martín Delgado CM¹, Gómez Hernando C², Ortiz Valentín I¹, Huidobro Labarga B¹, Borrego Domínguez R¹, Esteban Gutiérrez M¹, Arjona Villanueva D¹. *¹Unidad de Cuidados Intensivos Pediátricos, ²Servicio de Microbiología. Hospital Virgen de la Salud. Toledo.*
- **Criterios involucrados en el uso de antibioterapia en la infección grave por virus respiratorio sincitial (VRS).** Ramos Sánchez N¹, Martín Delgado CM¹, Gómez Hernando C², Borrego Domínguez R¹, Huidobro Labarga B¹, Esteban Gutiérrez M¹, Santos Herráiz P¹, Herrera López M¹. *¹Unidad de Cuidados Intensivos Pediátricos, ²Servicio de Microbiología. Hospital Virgen de la Salud. Toledo.*
- **Epidemiología de la infección respiratoria por VRS: Cambios clínicos epidemiológicos en el periodo 2012-2016.** Luengo Echeveste A¹, Oñate Vergara E¹, Cabello Pucce HE¹, Montes Ros M², Ormazabal Gaztañaga G¹, Calvo Monge C¹. *¹Unidad de Cuidados Intensivos Pediátricos, Servicio de Pediatría; ²Servicio de Microbiología. Hospital Universitario Donostia. San Sebastián.*
- **Shock tóxico estreptocócico y fascitis necrotizante. A propósito de un caso.** Fernández V, Rodríguez S, Tobar C, Benito M, Pino M, Pino A. *Cuidados Intensivos Pediátricos y neonatales. Hospital Clínico Universitario de Valladolid.*
- **Fascitis necrotizante: Importancia de un tratamiento precoz.** Ardanuy Pizarro AV, Moreno Mejías MD, Martínez Andaluz C, Sánchez Valderrábanos E, Cano Franco J, Alonso Salas MT. *Unidad de Gestión de Cuidados Críticos y Urgencias pediátricas. Hospital Infantil Universitario Virgen del Rocío. Sevilla.*
- **Gangrena de Fournier en dos pacientes con neutropenia severa.** Monzú García M¹, Reyes Domínguez SB¹, Marcos Oltra A¹, Álvarez Gavela J¹, Girón O², Galera A³, Téllez González C¹, León León MC¹. *¹UCI pediátrica, ²Cirugía Infantil, ³Oncología infantil. Hospital Universitario Virgen de la Arrixaca. Murcia.*

- **Shock séptico y síndrome compartimental abdominal en paciente con neutropenia grave.** Fresán Ruiz E, Lacalzada Higuera M, Pérez Hernández R, Montañez Arteaga J, Martínez de las Heras B, Salvador Cañibano M, Cabrera Guedes MF, González Bravo MN. *UCI Pediátrica. Hospital Universitario de Canarias. San Cristóbal de la Laguna.*
- **Gingivoestomatitis herpética complicada.** Andrades Toledo M, Agamez Luengas S, Martínez Andaluz C, Vargas Pérez M, Sánchez Moreno P, Sánchez Valderrábanos E. *Unidad de Cuidados Intensivos Pediátricos. Hospital Universitario Virgen del Rocío. Sevilla.*
- **Citometría de flujo de sangre periférica en tres pacientes con tosferina: un patrón inmune diferente para una enfermedad bacteriana distinta.** García-Salido A¹, Justo-Cuerdo J¹, Ruiz-González S¹, Martínez de Azagra-Garde A¹, Iglesias-Bouzas M¹, Melen GJ², Ramírez-Orellana M², Serrano-González A¹. ¹Servicio de Cuidados Intensivos Pediátricos, ²Laboratorio de Oncohematología pediátrica. *Hospital Infantil Universitario Niño Jesús. Madrid.*
- **Neumonía complicada por Mycoplasma pneumoniae como efecto adverso de everolimus en pacientes con esclerosis tuberosa.** Estalella Mendoza A, Flores González C, Hernández González A, Rubio Quiñones F, Quintero Otero S, Calvo Morales IM. *Servicio de Pediatría, Unidad Cuidados Intensivos Pediátricos. Hospital Universitario Puerta del Mar. Cádiz.*
- **Shock séptico estafilocócico por endocarditis infecciosa: Un reto diagnóstico y terapéutico.** Agámez Luengas SN, Andrades Toledo M, Martínez Andaluz C, Contreras López J, Barchino Muñoz LM, Charlo Molina MT, Vazquez Florido A, Alonso Salas MT. *Unidad de Cuidados Intensivos Pediátricos. Hospital Infantil Virgen del Rocío. Sevilla.*

Miscelánea (Comunicaciones orales breves)

Sala Urano

Moderador: José Luis de Unzueta Roch. **Secretario:** Ignacio Oulego-Erroz

- **Síndrome serotoninérgico secundario a interacción entre linezolid y amitriptilina.** Calle Gómez A¹, Herrera Castillo L¹, Rivas Paterna MA¹, García Nardiz C¹, Molina García A¹, Bueno Sánchez D², Delgado Domínguez MA¹, Verdú Sánchez C¹. ¹Servicio de Cuidados Intensivos Pediátricos, ²Servicio de Hemato-Oncología Infantil. *Hospital Infantil Universitario La Paz. Madrid.*
- **Neurotoxicidad por metotrexato, nuestra experiencia.** Sorribes i Estorch J¹, Madurga Revilla P¹, García Íñiguez JP¹, Domínguez Cajal M¹, Palanca Arias D¹, Martínez Redondo I¹, Martínez Faci C², Rodríguez-Vigil Iturrate C². ¹Unidad de Cuidados Intensivos Pediátricos, ²Unidad de Oncopediatría. *Servicio de Pediatría. Hospital Universitario Miguel Servet. Zaragoza.*
- **Intoxicación simultánea por bloqueantes de los canales de calcio, IECA y ARA-II: Manejo en UCIP.** Melguizo Morales MC, Fuentes Bolaños NA, Viedma Chamorro G, Millán Miralles ML, Santiago Gutiérrez C, Martínez Colmenero C, de la Cruz Moreno J. *UGC Pediatría. Complejo Hospitalario de Jaén.*
- **Munchausen por podereres: Vasculitis sistémica por levamisol.** Daina C¹, Rossich R¹, García Patos V², Izquierdo J¹, de Paz B¹, Gil L¹, Balcells J¹. ¹Unidad de Cuidados Intensivos Pediátricos, ²Dermatología. *Hospital Vall d'Hebron. Barcelona.*
- **Intentos autolíticos en Cuidados Intensivos Pediátricos de un hospital terciario durante un periodo de 10 años.** García Nardiz C, Herrera Castillo L, Calle Gómez A, Rivas Paterna MA, Molina García A, Verdú Sánchez C. *Servicio de Cuidados Intensivos Pediátricos. Hospital Infantil Universitario La Paz. Madrid.*
- **Revisión de pacientes ingresados en Unidad de Cuidados Críticos Pediátricos postintervención de escoliosis infantil.** Fernández Romero E, Risquete García R, García Matas G. *Servicio de Pediatría, Sección de Cuidados Críticos Pediátricos. Hospital Universitario Virgen Macarena. Sevilla.*
- **Complicaciones en el postoperatorio de cirugía correctora de escoliosis.** Justo Cuerdo JC¹, Sierra Colomina M¹, García Salido A¹, Martínez González C², De Unzueta Roch JL¹, Iglesias Bouzas MI¹, Nieto Moro M¹, Serrano González A¹. ¹Servicio de Cuidados Intensivos, ²Servicio de Cirugía ortopédica y Traumatología. *Hospital Universitario Niño Jesús. Madrid.*

- **Postoperatorio de remodelación craneofacial en UCIP.** Amores Torres M¹, Collado Caparros JF¹, Yun Castilla C¹, González Gómez JM¹, Ros López B², Camacho Alonso J¹, Milano Manso G¹. *¹UGC Cuidados Críticos y Urgencias Pediátricas, ²UGC Neurocirugía. Hospital Regional Universitario de Málaga.*
- **Síndrome “small for flow” en un caso de trasplante hepático infantil.** Caballero C, Roldán J, Frías MA, Jaraba S, Ulloa E, Ibarra I, Paías R, Pérez Navero JL. *Unidad de Cuidados Intensivos Pediátricos. Servicio de Pediatría. Hospital Universitario Reina Sofía. Córdoba.*
- **Fallo hepático agudo en el lactante: Un reto diagnóstico.** Contreras López J, Ardanuy Pizarro AV, Moreno Mejías M, Martínez Andaluz C, López Castilla JD, Charlo Molina MT. *Unidad de Cuidados Intensivos Pediátricos. Hospital Infantil Virgen del Rocío. Sevilla.*
- **Necrólisis epidérmica tóxica: A propósito de un caso.** Moreno Mejías MD, Martínez Andaluz C, Ardanuy Pizarro A, Sánchez Valderrábanos E, López Castilla JD, Vázquez Florido A, Alonso Salas MT. *Unidad de Gestión de Cuidados Críticos y Urgencias pediátricas. Hospital Infantil Virgen del Rocío. Sevilla.*

Neurología (Comunicaciones orales breves)

Sala Mercurio

Moderadora: Amelia Martínez de Azagra Garde. **Secretaria:** Cristina Schuffelman Gutiérrez

- **Revisión de casos de status epiléptico ingresados en UCIP.** Marcos Oltra AM¹, Monzú García M¹, Reyes Domínguez SB¹, León León MC¹, Alarcón Martínez H², Navarro Mingorance A¹, Téllez González MC¹. *¹Unidad de Cuidados Intensivos Pediátricos, ²Unidad de Neuropediatría. Servicio de Pediatría. Hospital Clínico Universitario Virgen de la Arrixaca. Murcia.*
- **Manejo del estatus.** Sierra-Colomina M, Justo-Cuerdo JC, Bernardino-Cuesta B, García-Salido A, Ruiz-González S, Leoz-Gordillo I, De Azagra-Garde A, Serrano-González A. *Servicio de Cuidados Intensivos Pediátricos. Hospital Infantil Universitario Niño Jesús. Madrid.*
- **Estatus epiléptico: Revisión de 47 casos.** Aparicio Casares H¹, Díaz Zabala M¹, Díaz Simal L¹, Rodríguez García L¹, Blanco Lago R², Vivanco Allende A¹, Medina Villanueva A¹, Rey Galán C¹. *¹Sección de Cuidados Intensivos Pediátricos, ²Unidad de Neuropediatría. Hospital Universitario Central de Asturias. Oviedo.*
- **Shigellosis: Causa inusual de convulsiones en nuestro medio.** Coca A, Pérez-Caballero C, Vázquez JL, Tapia R, Folgado D, Sánchez M. *UCIP. Hospital Universitario Ramón y Cajal. Madrid.*
- **Status convulsivo secundario a enfermedad por arañazo de gato.** Daina C¹, De Paz B¹, Pujol M¹, Soler P², Izquierdo J¹, Fernández E¹, Rossich R¹, Balcells J¹. *¹Unidad de Cuidados Intensivos Pediátricos, ²Unidad de Patología Infecciosa e Inmunodeficiencias de Pediatría. Hospital Vall d'Hebron. Barcelona.*
- **Electroencefalograma de amplitud integrada para monitorización en pacientes pediátricos.** Raya Pérez M, Raya Pérez I, Vivar del Hoyo P, Ludeña del Río M, Arrabal Vela A, Bejarano Ramírez N, López-Menchero Oliva C, García Cabezas MA. *Unidad de Cuidados Intensivos Pediátricos y Neonatales. Hospital General Universitario de Ciudad Real.*
- **Utilidad de la monitorización vídeo-EEG en los trastornos paroxísticos motores en las Unidades de Cuidados Intensivos Pediátricos.** Aleo E¹, Regatero M¹, Joyanes B¹, De Santos MT², García I³, García ME³, García-Ron A². *¹Unidad de Cuidados Intensivos Pediátricos, ²Unidad de Neuropediatría, ³Servicio de Neurología-vídeo-EEG. Hospital Clínico San Carlos. Madrid.*
- **Encefalitis anti-NMDA: ¿Caso reciente que cierra un caso antiguo?** Estalella Mendoza A, Serrano Moyano B, Flores González JC, Quintero Otero S, Rubio Quiñones F, Hernández González A. *Unidad Cuidados Intensivos-UGC Pediatría. Hospital Universitario Puerta del Mar. Cádiz.*
- **Daño cerebral adquirido: Entidad a tener en cuenta.** Ruiz del Castaño Unceta-Barrenechea M¹, Ahrazem Dfuf Z¹, Ormazabal Gaztañaga G¹, García Albizu I¹, Martí Carrera MP², Igartua Laraudogoitia J¹, Oñate Vergara E¹, Calvo Monge C¹. *¹UCIP Pediatría; ²Unidad de Neuropediatría, Servicio de Pediatría. Hospital Universitario Donostia.*



PALMA DE MALLORCA. 5, 6 Y 7 DE MAYO DE 2016

31 CONGRESO NACIONAL DE LA
SOCIEDAD ESPAÑOLA DE CUIDADOS
INTENSIVOS PEDIÁTRICOS

- **Neuropatía periférica. Efecto adverso de dispositivo de regulación de temperatura.** Roldán Abad J, Ariza Mateos MD, Caballero Rodríguez C, Ulloa Santamaría E, Ibarra de la Rosa I, Frías Pérez MA, Jaraba Caballero S, Velasco Jabalquinto MJ. *Unidad de Cuidados Intensivos Pediátricos. Hospital Universitario Reina Sofía. Córdoba.*
- **Neuroendoscopia pediátrica: Análisis de 6 años en una Unidad de Cuidados Intensivos.** Moreno Samos M¹, Díaz Santamaría SA¹, González Gómez JM¹, Yun Castilla C¹, Martín Gallego A², Ros López B², Camacho Alonso J¹, Milano Manso G¹. *¹UGC Cuidados Críticos y Urgencias Pediátricas, ²Servicio de Neurocirugía. HRU de Málaga.*

13:30-14:30 **SESIONES DE INNOVACIONES DE LA INDUSTRIA**
MONITORIZACIÓN CEREBRAL NO INVASIVA EN PEDIATRÍA
Patrocinador: Medtronic, Sala Memphis

- Aplicación clínica del índice biespectral en pediatría.
Santiago Mencía Bartolomé.
- Oximetría cerebral, ¿qué estamos midiendo?
Antonio Morales Martínez

EMERGENCIAS METABÓLICAS
Patrocinador: Orphan Europe, Sala Plutón

- Moderadora: Montserrat Nieto Moro**
- Descompensación de enfermedad metabólica en el paciente crítico. Semiología clínica, bioquímica y diagnóstico etiológico.
M^a Ángeles Ruiz Gómez.
 - Enfoque terapéutico en la descompensación metabólica aguda. Casos clínicos.
Amelia Martínez de Azagra Garde.

14:30-16:00 Comida de trabajo

16:00-17:30 **MESA REDONDA**
NUESTROS GRUPOS DE TRABAJO NOS COMUNICAN
Sala Acrópolis

- Moderadora: Mercedes Loscertales Abril**
- Indicadores de Calidad en UCIP. *Ángel Hernández Borges*
 - Resultados y evolución del registro multicéntrico ENVIN.
Juan Carlos de Carlos Vicente
 - Resultados del estudio multicéntrico sobre daño renal agudo.
Andrés J. Alcaraz Romero
 - Código sepsis. *Elisabeth Esteban Torné*
 - Novedades en RCP. *Custodio Calvo Macías*
 - Evolución en el manejo de la sedoanalgesia en las UCIP Españolas.
Santiago Mencía Bartolomé

17:30-18:00 Café



31

CONGRESO NACIONAL DE LA
SOCIEDAD ESPAÑOLA DE CUIDADOS
INTENSIVOS PEDIÁTRICOS

PALMA DE MALLORCA. 5, 6 Y 7 DE MAYO DE 2016

18:00-19:00 **COMUNICACIONES ORALES**

Infecioso

Sala Acrópolis

Moderadora: Mercedes Loscertales Abril. **Secretario:** José M. Camacho Alonso

- **Desescalado de antibioticoterapia guiado por PCT Tras cirugía cardiovascular en Pediatría, Estudio PROSACAB.** Bobillo S, Margarit A, Felipe A, Balaguer M, Vila D, Cambra FJ, Jordan I. *Unidad de Cuidados Intensivos Pediátricos. Hospital Sant Joan de Déu. Barcelona.*
- **Uso de carbapenems en UCI Pediátrica.** Moreno Mejías MD, Martínez Andaluz C, Ardanuy Pizarro AV, Cano Franco J, López Castilla JD, Alonso Salas MT. *Unidad de Cuidados Intensivos Pediátricos. Hospital Universitario Virgen del Rocío. Sevilla.*
- **Evolución de la incidencia de infección nosocomial en nuestra Unidad de Cuidados Intensivos Pediátricos.** Ardanuy Pizarro AV, Martínez Andaluz C, Moreno Mejías MD, López Castilla JD, Cano Franco J, Charlo Molina MT, Sánchez Valderrábanos E, Alonso Salas MT y “Grupo Estudio del Registro ENVIN-HELICS”. *Unidad de Gestión de Cuidados Críticos y Urgencias pediátricas. Hospital Infantil Universitario Virgen del Rocío. Sevilla.*
- **Características de la infección por N. meningitidis antes de la introducción de la vacuna frente el meningococo tipo B.** de la Torre N¹, Vico ¹L, Vila D², Alejandro C², Benito S², Balaguer M², Jordan I², Cambra FJ². ¹Pediatría, ²UCIP. *Hospital Sant Joan de Déu. Barcelona.*
- **Características de la sepsis por S. pyogenes en Cuidados Intensivos Pediátricos.** Vico L, de la Torre N, Vila D, Benito S, Alejandro C, Esteban E, Jordan I, Cambra FJ. *Unidad de Cuidados Intensivos Pediátricos. Hospital Sant Joan de Déu. Barcelona.*
- **Incidencia y pronóstico de la infección nosocomial tras la parada cardíaca intrahospitalaria en la infancia.** Del Castillo J, Cañete P, Fernández A, Ruiz I, Solís A, Morán L, López-Herce J, Carrillo Á. *Hospital General Universitario Gregorio Marañón. Madrid.*

Sedación/Intoxicaciones

Sala Plutón

Moderador: Francisco Ruza Tarrío. **Secretaria:** Montserrat Nieto Moro

- **Evolución del uso de fármacos sedantes y analgésicos para la realización de técnicas en las Unidades de Cuidados Intensivos Pediátricos españolas.** Fernández-Cantalejo J¹, Mencía S² y Grupo de Sedoanalgesia de la SECIP. *Servicio de Cuidados Intensivos Pediátricos. ¹Fundación Jimenez Díaz, ²H. General Universitario Gregorio Marañón. Madrid.*
- **Evolución en el manejo de la sedoanalgesia en las Unidades de Cuidados Intensivos Pediátricos españolas en los últimos años.** Mencía S, Slöcker M, Heras E y Grupo de Sedoanalgesia de la SECIP. *Servicio de Cuidados Intensivos Pediátricos. H. General Universitario Gregorio Marañón. Madrid.*
- **Presentación de una escala para valoración del estrés: ANSJOD score.** Alejandro C^{1,2}, Vila D^{1,2}, Olego A¹, Tovar MJ¹, Torre N^{1,3}, Sardà M^{1,3}, Launes C^{1,4}, Esteban E^{1,2}. ¹SEM, ²UCIP, ³UCIN, ⁴Pediatría. *Hospital Sant Joan de Déu. Barcelona.*
- **Utilidad de la dexmedetomidina en la extubación programada.** Sánchez Porras M, Tapia Moreno R, Folgado Toledo D, Pérez-Caballero Macarrón C, Coca Pérez A, Vázquez Martínez JL. *UCI Pediatría. Hospital Universitario Ramón y Cajal. Madrid.*
- **Falsa hipernatremia durante el tratamiento con tiopental en UCIP.** Amores M¹, Sanchiz S¹, García Soler P¹, González Gómez JM¹, de la Mota Ybancos JL¹, Dayaldasani A², Milano Manso G¹. ¹UGC Cuidados Críticos y Urgencias Pediátricas, ²UGC Análisis Clínicos. *Hospital Regional Universitario de Málaga.*

- **Intoxicaciones agudas en una Unidad de Cuidados Intensivos Pediátricos: Perfil epidemiológico y clínico.** Domínguez Castells A¹, Ahrazem Dfuf Z¹, Oñate Vergara E¹, García Albizu I¹, Muñoz Bernal JA², Calvo Monge C¹. ¹Unidad de Cuidados Intensivos Pediátricos, Servicio de Pediatría; ²Servicio de Urgencias de Pediatría. Hospital Universitario Donostia. San Sebastian.

Transporte

Sala Urano

Moderador: Kay Boris Brandstrup Azuero. **Secretario:** Luis Renter Valdovinos

- **Transporte primario en el sistema de emergencias médicas pediátricas de Cataluña: ¿Realidad o ficción?** Millán N¹, Martínez Planas A¹, Subirana LI², Núñez MM², Llorens A¹, Amado M², Domínguez P², Esteban E¹. ¹Unidades de transporte pediátrico de Hospital San Juan de Dios (YPO2). ²Hospital Vall d'Hebron (YPO1). Barcelona
- **El transporte pediátrico en las diferentes Comunidades Autónomas de España: Modelos diversos.** Millán N¹, Martínez Planas A¹, Brandstrup KB², Domínguez P³, Vila D¹, Alejandro C¹, Hernández M¹, Esteban E¹. Unidades de Transporte Pediátrico del ¹Hospital Sant Joan de Deu y del ³Hospital Vall d'Hebron, Barcelona. ²Unidad de Transporte Pediátrico Balear. Hospital Universitari Son Espases. Palma de Mallorca.
- **Valoración del grado de estrés durante el transporte de pacientes pediátricos en la base YPO2 (Hospital Sant Joan de Déu).** Olego A¹, Vila D^{1,2}, Alejandro C^{1,2}, Tovar MJ¹, Corniero P^{1,2}, Martínez Planas A^{1,3}, Millán N^{1,2}, Esteban E^{1,2}. ¹SEM, ²UCIP, ³Pediatría. Hospital Sant Joan de Déu. Barcelona.
- **Ventilación no invasiva durante el transporte pediátrico mediante interfase tipo Helmet y respirador de transporte.** Del Villar Guerra P^{1,2}, Manso Ruiz de la Cuesta R¹, Bartolomé Cano M¹, Hernández Frutos E¹, Valencia Ramos J¹, Santamaría Marcos E¹, Bartolomé Albistegui MJ¹, Barbadillo Izquierdo F¹. ¹Servicio de Pediatría. Hospital Santos Reyes. Aranda de Duero, Burgos. ²Servicio de Pediatría. Complejo Asistencial de Segovia.
- **Acceso vascular intraóseo en la estabilización del paciente pediátrico crítico para el transporte pediátrico secundario.** Esclapés T¹, Valín M¹, Mayor D², Núñez MM¹, Pérez L¹, Subirana LI¹, Plana A¹, Domínguez P¹. ¹Unidad de Transporte SEM Pediátrico. Hospital Vall d'Hebron. Barcelona. ²Ambulancias Domingo. Barcelona.
- **Pulsioximetría diferencial en el transporte neonatal secundario: Concepto de utilidad práctica.** Rodríguez O, Núñez MM, Esclapés T, Gallardo A, Pardo MM, Subirana LL, Figueras M, Domínguez P. Unidad de Transporte SEM Pediátrico. Hospital Vall d'Hebron. Barcelona.

19:00-20:00

SESIÓN DE PUESTA AL DÍA PACIENTE POLITRAUMATIZADO GRAVE

Sala Acrópolis

Moderador: Eduard Carreras González

- Resucitación hemostática. *Cristina Calvo Monge*
- El papel de la radiología intervencionista. *Roberto Villar Esnal*
- Tratamiento conservador y cirugía del control de daños. *Claudia Marhuenda Irastorza*

SÁBADO 7 de MAYO

08:30-09:30 COMUNICACIONES ORALES

Renal

Sala Acrópolis

Moderadora: Cristina Calvo Monge. **Secretario:** José Luis de Unzueta Roch

- **Encuesta sobre la sueroterapia basal en las Unidades de Cuidados Intensivos Pediátricos en España.** Martínez-Antón A¹, Alcaraz AJ², Nieto M³, Azpilicueta M⁴, Martínez de Azagra A⁵, Ferrer A⁶, Belda S⁷, Rey C⁸. *Servicio de Pediatría, Unidad de Cuidados Intensivos Pediátricos de los hospitales: ¹Hospital Universitario Fundación Jiménez Díaz, Madrid; ²Hospital Universitario de Getafe, Madrid; ³Hospital de Cruces, Vizcaya; ⁴Hospital Reina Sofía, Córdoba; ⁵Hospital Niño Jesús, Madrid; ⁶Hospital de A Coruña; ⁷Hospital 12 de Octubre, Madrid; ⁸Hospital Central de Asturias, Oviedo.*
- **Impacto en las hiponatremias de la aplicación de un protocolo de terapia endovenosa basal isotónica en pacientes quirúrgicos.** Segura Martínez E¹, De Carlos Vicente JC², Álvarez García A¹, Clavero Rubio MC², Reina Ferragut C², González Calvar A², Sharluyan Petrosyan A², Salas Ballestín A². *Residente pediatría, ²UCI pediatría. Hospital Son Espases. Palma de Mallorca.*
- **Plasmafiltración en Cuidados Intensivos Pediátricos.** Esteban M¹, Jacome I², Morán L², Santiago MJ³, Sánchez A³, Fernández S³, López-Herce J³. *¹Servicio de Pediatría. Hospital Virgen de la Salud. Toledo. ²Servicio de Pediatría. Hospital Clínico Lozano Blesa. Zaragoza. ³Servicio de Cuidados Intensivos Pediátricos. Hospital General Universitario Gregorio Marañón (HGUGM). Madrid.*
- **Aferesis terapéutica en patología neurológica grave: Experiencia en pediatría de un hospital terciario.** Gijón Mediavilla M, Díaz Ruiz L, Díaz Rueda L, Ovelar Zubiaga N, Barón L, Gózález-Posada A, Olmedilla M, Belda Hofheinz S. *UCIP. Hospital Universitario 12 de Octubre. Madrid.*
- **Alteraciones hematológicas y de coagulación en los niños tratados con técnicas de depuración extrarrenal continua.** Santiago MJ, Fabra C, Miras MI, Pretus S, Infante S, Fernández S, López-Herce J, Morán L. *Hospital General Universitario Gregorio Marañón. Madrid.*
- **¿Todas las trombopenias en shock séptico son trombopenias asociadas a fallo multiorgánico?** Soriano Ramos M, Canet Tarrés A, Belda Hofheinz S, Sánchez Díaz JI, Ovelar Zubiaga N, Díaz Rueda L, Barón González De Suso L, Espino Hernández M. *Unidad de Cuidados Intensivos Pediátricos. Hospital Universitario 12 de Octubre. Madrid.*

Calidad/Ética

Sala Memphis

Moderador: Francisco José Cambra Lasaosa. **Secretario:** Ángel Antonio Hernández Borges

- **Analizando la seguridad del paciente pediátrico crítico: Trigger Tools.** Verdú Sánchez C¹, Sierra Aldea M¹, Izquierdo Ramírez P¹, Villán Villán YF², Ojeda Feo JJ², De La Oliva Senovilla P¹. *¹Servicio de Cuidados Intensivos Pediátricos, ²Servicio de Medicina Preventiva. Hospital Infantil La Paz. Madrid.*
- **Niveles de satisfacción con la vida en Cuidados Intensivos Pediátricos y su relación con variables psicológicas, demográficas y laborales.** Rodríguez-Rey R¹, Palacios A², Alonso-Tapia J¹, Fernández F³, Gómez F⁴, Calderón R², Ordóñez O², Olmedilla M². *¹Universidad Autónoma de Madrid. ²Hospital Universitario 12 de Octubre, Madrid. ³Hospital Universitario de Salamanca. ⁴Hospital Universitario de Burgos.*
- **Crecimiento posttraumático en Cuidados Intensivos Pediátricos.** Rodríguez-Rey R¹, Palacios A², Alonso-Tapia J¹, Mencía S³, Marcos A⁴, Mayordomo J⁵, Llorente A², Belda S². *¹Universidad Autónoma de Madrid. ²Hospital Universitario 12 de Octubre, Madrid. ³Hospital Universitario Gregorio Marañón, Madrid. ⁴Hospital Virgen de la Arrixaca, Murcia. ⁵Hospital Universitario Central de Asturias, Oviedo.*



PALMA DE MALLORCA. 5, 6 Y 7 DE MAYO DE 2016

31 CONGRESO NACIONAL DE LA
SOCIEDAD ESPAÑOLA DE CUIDADOS
INTENSIVOS PEDIÁTRICOS

- **Burnout, estrés postraumático y su relación con estrategias de afrontamiento en Cuidados Intensivos Pediátricos.** Rodríguez-Rey R¹, Palacios A², Alonso-Tapia J¹, Pérez E³, Álvarez E⁴, Coca A⁵, Cruz J², Barón L². ¹Universidad Autónoma de Madrid. ²Hospital Universitario 12 de Octubre, Madrid. ³Hospital Universitario de Cruces, Bilbao. ⁴Hospital Universitario La Paz, Madrid. ⁵Hospital Universitario Ramón y Cajal, Madrid.
- **Atención psicológica a los cuidadores en Cuidados Intensivos Pediátricos: Utilidad y grado de satisfacción.** Niño-Taravilla C¹, García-Salido A¹, Martínez-Monroy A², Sierra-Coromina M¹, Justo-Cuerdo JC¹, Martínez de Azagra-Garde A¹, Martino-Alba R³, Serrano González A¹. ¹Servicio de Cuidados Intensivos Pediátricos, ³Servicio de Cuidados Paliativos Pediátricos. Hospital Infantil Universitario Niño Jesús. ²Psicóloga adjunta al Servicio de Cuidados Intensivos Pediátricos. Hospital Infantil Universitario Niño Jesús, Fundación Porque Viven EAPS La Caixa.
- **Estudio sobre la limitación del soporte vital en una Unidad terciaria de Cuidados Intensivos Pediátricos.** Leoz Gordillo I, Ruiz González S, García-Salido A, Iglesias Bouzas MI, Serrano González A, Nieto Moro M, Martínez de Azagra A, García Teresa M^Á. *Unidad de Cuidados Intensivos. Hospital Infantil Universitario Niño Jesús. Madrid.*

Oncología/Neurología

Sala Plutón

Moderadora: Cristina Schuffelman Gutiérrez. **Secretario:** Antonio Rodríguez Núñez

- **Pacientes con enfermedades hemato-oncológicas ingresados en Cuidados Intensivos Pediátricos: Características y mortalidad.** Lorite M¹, Sailer S², Guibelalde M¹, de Carlos JC², Ferrés L¹, Clavero C¹, Salinas JA¹, Hernandez I¹. ¹Unidad de Oncología Pediátrica, ²Unidad de Cuidados Intensivos Pediátricos. Servicio de Pediatría. Hospital Universitario Son Espases. Palma de Mallorca.
- **Cinética de Interleucina 6, Procalcitonina y Proteína C reactiva en bacteriemias y sepsis de pacientes oncológicos pediátricos.** Villegas Rubio JA¹, Palomo Moreda P², Rey Galán C¹, Solís Sánchez G¹, Cardo González L³, Pascual Gázquez JF¹, González Muñoz S². ¹AGC de Pediatría, ²Servicio de Hematología y Hemoterapia, ³AGC Laboratorio de Medicina. Hospital Universitario Central de Asturias. Oviedo.
- **Asistencia en ECMO en pacientes inmunodeprimidos.** Ovelar Zubiaga N, Díaz Rueda L, Calderón Checa R, Barón González de Suso L, Ordóñez Sáez O, Gijón Mediavilla M, Díaz Ruiz L, Belda Hofheinz S. *Servicio de Pediatría. Unidad de Cuidados Intensivos. Hospital Universitario 12 de Octubre. Madrid.*
- **Fotoaféresis extracorpórea como tratamiento de la enfermedad injerto contra huésped en UCI pediátrica.** Miralles Miquel N¹, Brió-Sanagustín S¹, Coca Fernández E¹, Turon Viñas E¹, Vila Bou J², Badell Serra I³, Minayo Martín A¹, Carreras-González C¹. ¹UCIP, ²BST, ³Hematología pediátrica. Hospital de Sant Pau. Barcelona.
- **Uso del zolpidem para el tratamiento del estado de mínima consciencia en el postoperatorio de cirugía en fosa posterior. A propósito de un caso.** Justo Cuerdo JC, Sierra Colomina M, Iglesias Bouzas MI, Martínez de Azagra Grade A, Nieto Moro M, García Teresa M^Á, García Salido A, Serrano González A. *Servicio de Cuidados Intensivos. Hospital Universitario Niño Jesús. Madrid.*
- **Complicaciones neurológicas agudas tras trasplante hepático en niños. Experiencia de un hospital terciario.** Díaz Ruiz L, Gijón Mediavilla M, Díaz Rueda L, Ovelar Zubiaga N, Calderón Checa R, Llorente de la Fuente A, Ordóñez Saez O, Belda Hofheinz S. *Servicio de UCI Pediátrica. Hospital Universitario 12 de Octubre. Madrid.*

Respiratorio/Transporte

Sala Urano

Moderadora: Elisabeth Esteban Torné. **Secretario:** Eduard Carreras González

- **Sustancia P y receptor NK1 en el síndrome de distrés respiratorio agudo.** Parrilla Parrilla J, Sánchez Valderrábanos E, Alonso Salas MT, Cano Franco J, Muñoz Saez M. *Unidad de Gestión Clínica de Cuidados Críticos y Urgencias Pediátricos. Hospital Infantil Virgen del Rocío. Sevilla.*



31

CONGRESO NACIONAL DE LA
SOCIEDAD ESPAÑOLA DE CUIDADOS
INTENSIVOS PEDIÁTRICOS

PALMA DE MALLORCA. 5, 6 Y 7 DE MAYO DE 2016

- **Etiología inusual del síndrome de distrés respiratorio pediátrico.** Rivas Paterna MA¹, Molina García A¹, Rivas Paterna AB², Calle Gómez A¹, García Nardiz C¹, Herrera Castillo LX¹, Calderón Llopis B¹, Álvarez Rojas E¹. ¹Servicio de Cuidados Intensivos Pediátricos. Hospital Universitario La Paz. ²Facultad de Enfermería, Fisioterapia y Podología. Universidad Complutense de Madrid.
- **Ecografía pulmonar clínica: Fiabilidad en UCIP.** Vázquez Martínez JL, Coca Pérez A, Pérez-Caballero Macarrón C, Tapia Moreno R, Folgado Pérez D, Sánchez Porras M. *UCI Pediatría. Hospital Universitario Ramón y Cajal. Madrid.*
- **Oxigenoterapia de alto flujo en la estabilización de pacientes menores de un año con bronquiolitis en transporte pediátrico.** Núñez MM¹, Iglesias I², Rajmil Rajmil LI³, Jordán Lucas R¹, Pardo MM¹, Esclapés T¹, Gallardo A¹, Domínguez P¹. ¹Unidad de Transporte SEM Pediátrico, ²Unidad de Neumología y Alergia Pediátricas, Hospital Vall d'Hebron. Barcelona. ³Agència de Qualitat i Avaluació Sanitàries de Catalunya, Generalitat de Catalunya y IMIM-Institut Hospital del Mar d'Investigacions Mèdiques. Barcelona.
- **Uso de la CPAP de Bussignac con interfase Helmet en el transporte pediátrico interhospitalario.** Del Villar Guerra P^{1,3}, Molinos Norniella C², Manso Ruiz de la Cuesta R¹, García González V², Bartolomé Cano M¹, Fernández Fernández E², Barbadillo Izquierdo F¹, González García J². ¹Servicio de Pediatría, Hospital Santos Reyes. Aranda de Duero. ²Servicio de Pediatría, Hospital de Cabueñes. Gijón. ³Servicio de Pediatría, Complejo Asistencial de Segovia.
- **Transporte interhospitalario del paciente traumático pediátrico.** Pardo Celdrán MM, Pérez Martínez, E Gallardo Calero A, Esclapés Giménez T, Rodríguez Losada O, Subirana Campos LI, T, Núñez Cárdenas MM, Domínguez Sampedro P. *Unidad de Transporte SEM-Pediátrico. Hospital Vall d'Hebron. Barcelona.*

09:30-11:00

MESA REDONDA

PROGRAMAS DE OPTIMIZACIÓN DE ANTIBIÓTICOS EN UCIP

Sala Acrópolis

Moderador: Juan Carlos de Carlos Vicente

- Diseño de un programa PROA: organización, objetivos, intervenciones y resultados. *José Ramón Paño Pardo*
- Optimización del tratamiento AB en UCIP: CIM, PK/PD, tratamiento empírico y dirigido. *Alex Soriano Viladomiu*
- Los Programas PROA en UCIP. *Cristina Schuffelmann Gutiérrez*

11:00-11:30

Café

11:30-12:30

COMUNICACIONES ORALES BREVES

Infecioso

Sala Acrópolis

Moderador: Juan Carlos de Carlos Vicente. **Secretaria:** María Teresa Alonso Salas

- **Uso de filtro desleucocitador en paciente con tos ferina maligna.** Molina García A, Calderón Llopis B, García Nardiz C, Herrera Castillo L, Calle Gómez A, Rivas Paterna MA, Verdú Sánchez C. *Servicio de Unidad de Cuidados Intensivos Pediátricos. Hospital Infantil La Paz. Madrid.*
- **Síndrome de shock tóxico y rabdomiólisis.** Daina C, Pujol M, Peña Y, Izquierdo J, De Paz B, Rossich R, Martínez de Compañón Z, Balcells J. *Unidad de Cuidados Intensivos Pediátricos. Hospital Vall d'Hebron. Barcelona.*

- **Estudio de la tos ferina grave en los últimos 8 años en una Unidad de Cuidados Intensivos.** Ruiz González S, Leoz Gordillo I, García Salido A, Iglesias Bouzas MI, Serrano González A, Martínez de Azagra A, Nieto Moro M, García Teresa MA. *Unidad de Cuidados Intensivos. Hospital Universitario Niño Jesús. Madrid.*
- **Enfermedad neumocócica invasiva. ¿Están los niños vacunados protegidos?** Álvarez García A¹, Reina Ferragut C¹, Sailer S¹, De Carlos Vicente JC¹, Clavero Rubio C¹, Dueñas Morales J², Iñigo Verdu A³, Ruiz de Gopegui E³. ¹Unidad de Cuidados Intensivos Pediátricos, Servicio de Pediatría; ²Unidad de Infecciosas Pediátricas; ³Servicio de Microbiología. *Hospital Universitario Son Espases. Palma de Mallorca.*
- **Revisión de meningitis neumocócicas ingresadas en UCIP.** González Benavides A, Rives Ferreiro MT, Herranz Aguirre M, Lavilla Oiz A, Torrus Carmona S, Gil Hernández I. *Unidad de Cuidados Intensivos Pediátricos. Servicio de Pediatría. Complejo Hospitalario de Navarra. Pamplona.*
- **Lactante con meningitis neumocócica complicada con hemorragia subaracnoidea masiva en fosa posterior secundaria a aneurisma micótico.** Ovelar Zubiaga N, Díaz Rueda L, Palacios Cuesta A, Llorente de la Fuente A, Gonzáles-Posada Flores A, Gijón Mediavilla M, Díaz Ruiz L, Belda Hofheinz S. *Servicio de Pediatría, Unidad de Cuidados Intensivos. Hospital Universitario 12 de Octubre. Madrid.*
- **Neumonías graves ingresadas en la UCIP del Hospital Universitario Sanitas La Moraleja.** Campos Segovia A, Unzueta Roch JL, García San Prudencio M, Jiménez Martínez J. *Hospital Universitario Sanitas La Moraleja. Madrid.*
- **Shock séptico refractario por Salmonella no typhi en paciente trasplantado hepático.** Rubio San Simón A, Rodríguez Martínez A, Canet Tarrés A, Ordoñez Sáez O, Rojo Conejo P. *Servicio de Cuidados Intensivos Pediátricos. Hospital Universitario 12 de Octubre. Madrid.*
- **Virus varicela-zoster diseminado de evolución fatal en paciente inmunodeprimido.** Blat C, Sánchez S, Renter L, Sánchez L, Gili T. *UCI pediátrica. Servicio de Pediatría. Hospital Universitari Parc Taulí. Sabadell.*
- **Epiglotitis en el siglo XXI.** Sailer S¹, Osona B², Clavero C¹, Cortés J³, Álvarez A¹, de Carlos JC¹, Reina C¹. ¹Unidad de Cuidados Intensivos Pediátricos, ²Unidad de Neumología Pediátrica. *Hospital Universitario Son Espases. Palma de Mallorca.* ³Fundación Hospital de Manacor. *Manacor.*

Neurología

Sala Memphis

Moderador: Javier Gil Antón. **Secretaria:** Rosa Calderón Checa

- **Encefalopatía de Hashimoto, una rara enfermedad en Pediatría.** Quintero M³, K. Peña K², Cevallos A³, Conda A³, Elizalde L¹. ¹Residente de Postgrado de Pediatría; ²Intensivista, Jefe del Servicio de UCI Pediátrica; ³Pediatras adjuntos del Servicio de UCI Pediátrica. *Servicio de Terapia Intensiva Pediátrica. Hospital Regional de Talca. Chile.*
- **Encefalopatía aguda, no todo es lo que parece.** Sorribes i Estorch J¹, Serrano Viñuales I², Palanca Arias D¹, Domínguez Cajal M¹, Madurga Revilla P¹, Martínez Redondo I¹, García Iñiguez JP¹. ¹Servicio de Pediatría, Unidad de Cuidados Intensivos Pediátricos; ²Servicio de Pediatría. *Hospital Universitario Miguel Servet. Zaragoza.*
- **Encefalopatía por virus influenza, un diagnóstico a tener en cuenta.** Oñate Vergara E¹, Marti Carrera I², Luengo Etxebeste A¹, Salicio Bermejo Y³, Calvo Monge C¹. ¹Unidad de Cuidados Intensivos Pediátricos, Servicio de Pediatría; ²Unidad de Neurología Infantil, Servicio de Pediatría; ³Servicio de Microbiología. *Hospital Universitario Donostia. San Sebastián.*
- **Nutrición parental cetogénica: alternativa terapéutica en estatus mioclonico refractario.** Alés Palmer ML, Gómez Luque JM, Abril Molina A, Salmerón Fernández MJ, González Hervás C, Osorio Cámara JM, Martín Massot R, Ocete Hita E. *Complejo Hospitalario Universitario de Granada.*
- **Disminución de nivel de conciencia e hiperamonemia.** Calle Gómez A¹, Delgado Díez B², Herrera Castillo L¹, Rivas Paterna MA¹, García Nardiz C¹, Molina García A¹, Dorao Martínez-Romillo P¹, Verdú Sánchez C¹. ¹Servicio de Cuidados Intensivos Pediátricos, ²Servicio de Nutrición Infantil. *Hospital Infantil Universitario La Paz. Madrid.*

- **Niña con meningoencefalitis, una evolución tórpida.** Sorribes i Estorch J¹, Vera Sáez-Benito C², Palanca Arias D¹, García Íñiguez JP¹, Domínguez Cajal M¹, Martínez Redondo I¹, Madurga Revilla P¹. ¹Servicio de Pediatría, Unidad de Cuidados Intensivos Pediátricos; ²Servicio de Pediatría. Hospital Universitario Miguel Servet. Zaragoza.
- **Encefalitis herpética con repercusión neurológica a largo plazo.** Paz Payá E, Guillén M, Tobar Mideros MC, Fernández Provencio V, Miñambres Rodríguez M, Fernández García-Abril C, Brezmes Raposo M, Pino Vázquez A. Unidad de Cuidados Intesivos Pediátricos. Hospital Clínico Universitario de Valladolid.
- **Coma brusco en niña de 8 años.** García Morcillo B¹, León León MC², Monzú García M², Reyes Domínguez SB², Marcos Oltra AM², Álvarez Gavela J², Téllez González C², Navarro Mingorance A². ¹Servicio de Pediatría. Hospital General Universitario de Albacete. ²Servicio de Pediatría. Hospital Universitario Virgen de la Arrixaca. Murcia.
- **Síndrome de Guillain-Barré grave: ¿Inmunoglobulinas, plasmaféresis o las dos?** Roig Bosch S¹, Ripoll Oliveras F¹, Sánchez Bueno I¹, Castan Campanera A¹, Sánchez Fernández MJ¹, Casellas Vidal D¹, Calabia Martínez J², Mayol Canals LI¹. ¹Servicio de Pediatría, ²Servicio de Nefrología. Hospital Universitari Dr. Josep Trueta. Girona.
- **Empiema subdural como complicación de pansinusitis: Debut de estatus epiléptico.** Moreno Mejías MD, Martínez Andaluz C, Ardanuy Pizarro A V, Vázquez Florido A, Sánchez Valderrábanos E, Cano Franco J, Alonso Salas MT. Unidad de Gestión de Cuidados Críticos y Urgencias pediátricas. Hospital Infantil Virgen del Rocío. Sevilla.
- **Elaboración de un checklist de exploración neurológica para el niño en Cuidados Intensivos Pediátricos.** Calle Gómez A, Rivas Paterna MA, Cieza Asenjo R, Álvarez Gavela J, García Nardiz C, Herrera Castillo L, Molina García A, Río-García MD. Unidad de Cuidados Intensivos Pediátricos. Hospital Universitario La Paz. Madrid.

Miscelánea

Sala Plutón

Moderador: Ignacio Ibarra de la Rosa. **Secretaria:** Sylvia Belda Hofheinz

- **Maltrato infantil con ingreso en Cuidados Intensivos Pediátricos.** Rodríguez García L, Rey Galán C, Vivanco Allende A, González Sánchez S, Medina Villanueva A, Menéndez Cuervo S. UCI Pediátrica. Área de Gestión Clínica de Pediatría. Hospital Universitario Central de Asturias. Oviedo.
- **Intoxicación por antidepresivos tricíclicos; A propósito de un caso.** Monzú García M, Téllez González C, Álvarez Gavela J Marcos Oltra A, León León MC, Reyes Domínguez S. Hospital Universitario Virgen de la Arrixaca. Murcia.
- **Tromboembolismo pulmonar extenso en paciente en tratamiento con talidomida.** Fernández V, Paz E, Villa C, Brezmes M, Pino A, González H. Cuidados Intensivos Pediátricos y Neonatales. Hospital Clínico Universitario de Valladolid.
- **Toxicidad neurológica por ifosfamida, a propósito de dos casos.** Sorribes i Estorch J¹, García Íñiguez JP¹, Domínguez Cajal M¹, Palanca Arias D¹, Madurga Revilla P¹, Martínez Redondo I¹, Murillo Sanjuan L², Rodríguez-Vigil Iturrate C². ¹Unidad de Cuidados Intensivos Pediátricos, ²Unidad de Oncopediatría. Servicio de Pediatría. Hospital Universitario Miguel Servet. Zaragoza.
- **Postoperatorio en Unidad de Cuidados Intensivos en pacientes con secuencia Pierre-Robin sometidos a distracción mandibular.** Salmerón Fernández MJ, Martín Masot R, Osorio Cámara JM, Abril Molina A, Alés Palmer ML, Gómez Luque JM, González Hervás C, Ocete Hita E. Complejo Hospitalario Universitario Granada.
- **Tetraplejía tras cirugía de canal AV completo. Diagnóstico diferencial en paciente portador de marcapasos.** Udaondo Soto J¹, Valle-Ortiz JR¹, Martínez-Virumbrales L¹, Hamzeh-García G², Nieto-Faza M¹, Amores I¹, Olabarrieta Hoyos N³, Gil-Antón J¹. ¹UCIP, ²Cirugía Cardiovascular, ³Neuropediatría. Hospital Universitario Cruces. Baracaldo.

- **No dejemos que los árboles nos oculten el bosque.** Turon Viñas E, Coca Fernández E, Brió-Sanagustin S, Sánchez-Migallon L, Minayo Martín A, Miralles Miquel N, Carreras-González E. UCIP. Hospital de Sant Pau. Barcelona.
- **Esofagitis cáustica. Presentación de un caso.** Marcos Oltra AM¹, Álvarez Gavela JA¹, Monzú García M¹, León León MC¹, Mondéjar López PE², Pastor Vivero MD², Reyes Domínguez SB¹. ¹Unidad de Cuidados Intensivos Pediátricos, ²Unidad de Neumología Pediátrica y Fibrosis quística. Servicio de Pediatría. Hospital Clínico Universitario Virgen de la Arrixaca. Murcia.
- **Hepatitis aguda y coagulopatía asociadas a enfermedad de Kawasaki.** Herrera Castillo L¹, García-Mauriño Alcázar C², Molina García A¹, Calle Gómez A¹, García Nardiz C¹, Rivas Paterna MA¹, Delgado Domínguez MA¹, Verdú Sánchez C¹. ¹Unidad de Cuidados Intensivos Pediátricos, ²Servicio de Enfermedades Infecciosas. Hospital Universitario La Paz. Madrid.
- **Abdomen agudo y enfermedad de Kawasaki.** Fernández V, Jiménez P, Tobar C, Brezmes M, Urbaneja E, Pino A. Cuidados Intensivos Pediátricos y neonatales. Hospital Clínico Universitario de Valladolid.
- **Cuadro constitucional, hipertensión arterial y crisis convulsivas como presentación de una enfermedad autoinmune.** Morán L¹, López J¹, Tejado JJ², Pinar J³, Solana MJ¹, Fernández S¹. ¹Unidad de Cuidados Intensivos Pediátricos, ²Servicio de Nefrología Infantil. Hospital General Universitario Gregorio Marañón. Madrid. ³Unidad de Cuidados Intensivos. Complejo Hospitalario Universitario de Albacete.

Respiratorio

Sala Urano

Moderadora: Carmen Clavero Rubio. **Secretaria:** Cristina Calvo Monge

- **Pleurodesis con sangre autóloga como tratamiento de fuga aérea múltiple y persistente.** López Blanco G, Rodríguez Blanco S, Gautreaux Minaya SI, Regueras Santos L, Martínez Badás JP, Iglesias Blázquez C, Oulego Erroz I, Ferrero de la Mano L. Servicio de Cuidados Intensivos Pediátricos. Complejo Asistencial Universitario de León.
- **Estudio neurofisiológico en pacientes pediátricos con sospecha de lesión diafragmática tras cirugía cardiaca.** Morán L¹, Sánchez A¹, Polo A², Saez A², Astudillo I², González R¹, Jiménez L¹, Parreño A¹. ¹Unidad de Cuidados Intensivos Pediátricos, ²Unidad de Neurofisiología Infantil. Hospital General Universitario Gregorio Marañón. Madrid
- **Estudio descriptivo de la situación del empleo de la ventilación no invasiva en UCIPs europeas (Ped-NIVES).** Mayordomo Colunga J¹, Medina A¹, Rey Galán C¹, Pons Òdena M², Milesi C³, Vivanco Allende A¹, Menéndez Cuervo S¹, Concha Torre A¹. ¹UCIP. Área de Gestión Clínica de Pediatría. Hospital Universitario Central de Asturias. Oviedo. ²UCIP. Hospital Sant Joan de Déu. Barcelona. ³Service de Réanimation Pédiatrique. Hospital Arnaud de Villeneuve. Montpellier.
- **Manejo con ventilación no invasiva de la insuficiencia respiratoria aguda.** Raya Pérez I, Raya Pérez M, Vivar del Hoyo P, Arrabal Vela MA, Ludeña del Río M, Maroto Ruiz MJ, Pascual Martín M, García Cabezas MÁ. Unidad de Cuidados Intensivos Pediátricos. Hospital General de Ciudad Real.
- **Programa de ventilación mecánica domiciliar pediátrica en un hospital terciario. 10 años.** Ormazabal Gaztañaga G¹, Ahrazem Dfuf Z¹, Sánchez Puentes JM¹, Luengo Echeveste A¹, Sardón Prado O², Corcuera Elósegui P², Oñate Vergara E¹, Calvo Monge C¹. ¹UCIP Pediatría; ²Unidad Neumología Pediátrica, Servicio Pediatría. Hospital Universitario Donostia.
- **¿Cuándo administrar palivizumab como tratamiento coadyuvante de la infección grave por virus respiratorio sincitial (VRS)?** Ramos Sánchez N¹, Martín Delgado CM¹, García Palomo M², Ortiz Valentín I¹, Herrera López M¹, Santos Herráiz P¹, Arjona Villanueva D¹, Gómez Hernando C³. ¹Unidad de Cuidados Intensivos Pediátricos, ²Servicio de Farmacia, ³Servicio de Microbiología. Hospital Virgen de la Salud. Toledo.



31

CONGRESO NACIONAL DE LA
SOCIEDAD ESPAÑOLA DE CUIDADOS
INTENSIVOS PEDIÁTRICOS

PALMA DE MALLORCA. 5, 6 Y 7 DE MAYO DE 2016

- **Fracción de espacio muerto pulmonar como indicador de la adecuada constricción quirúrgica del banding.** Martínez Andaluz C, Ardanuy Pizarro AV, Moreno Mejías MD, Cano Sciarrotta R, Vázquez Florido AM, García Hernández JA, Cano Franco J, Alonso Salas MT. *Unidad de Cuidados Intensivos Pediátricos. Hospital Universitario Virgen del Rocío. Sevilla.*
- **Complicaciones graves en postoperatorio de cirugía de vía aérea.** Amézqueta Tiraplegui A¹, Rodríguez Ozcoidi J¹, Hernández Martín S², Sierra Colomina G¹, Lecumberri García N¹, Lavilla Oiz A¹. ¹Unidad de Cuidados Intensivos Pediátricos, Servicio de Pediatría; ²Servicio Cirugía Infantil. Complejo Hospitalario de Navarra. Pamplona.
- **Manejo respiratorio de enfisema lobar congénito con fracaso respiratorio agudo.** López Blanco G¹, Guevara Caviedes LN¹, García Aparicio C¹, Oulego Erroz I¹, Martínez Badás JP¹, Iglesias Blázquez C¹, Ardelá Díez E², Pradillos Serna JM². ¹Servicio de Pediatría, ²Servicio Cirugía Pediátrica. Complejo Asistencial Universitario de León.
- **Parálisis bilateral de cuerdas vocales congénita.** Paz Payá E, Rodríguez Bodero S, Tobar Mideros MC, Fernández Provencio V, Sanz Fernández I, Fernández García-Abril C, Brezmes Raposo M, Pino Vázquez A. *Unidad de Cuidados Intesivos Pediátricos. Hospital Clínico Universitario de Valladolid.*
- **Neumonías que no van bien: ¿Qué puede haber detrás?** Coca A, Vázquez JL, Pérez-Caballero C, Tapia R, Sánchez M, Folgado D, Maldonado MS, Rivilla F. *UCIP. Hospital Universitario Ramón y Cajal. Madrid.*

Traumatología

Sala Mercurio

Moderador: Pedro Domínguez Sampedro. **Secretario:** Kay Boris Brandstrup Azuero

- **Embolización en el paciente traumático inestable.** Coca Fernández E¹, Gomez Muñoz F^{1,2}, Company Ardila L³, Turon Viñas E¹, Brió-Sanagustin S¹, Minayo Martin A¹, Miralles Miquel N¹, Carreras-González E¹. ¹UCIP, ²Radiología intervencionista. Hospital de Sant Pau. Barcelona. ³Hospital Verge de la Cinta. Tortosa.
- **Trastorno hidroelectrolítico secundario a traumatismo craneocefálico.** Montañez Arteaga J, Lacalzada Higuera M, Pérez Hernández R, Selva Folch B, Fresán Ruiz E, García Rodríguez VE, González Bravo N, Sancho Pascual A. *Cuidados Intensivos Pediátricos. Hospital Universitario de Canarias. San Cristóbal de La Laguna.*
- **Patología traumática grave tras caídas en castillos hinchables.** Álvarez García A, Salas Ballestín A, Sailer S, De Carlos Vicente JC, Clavero Rubio C, Reina Ferragut C. *Unidad de Cuidados Intensivos Pediátricos. Servicio de Pediatría. Hospital Universitario Son Espases. Palma de Mallorca.*
- **Craniectomía descompresiva precoz.** García Albizu I¹, Ruiz del Castaño Unceta-Barrenechea M¹, Bollar Zabala A², Oñate Verggara E¹, Igartua Larraudogoitia J¹, Calvo Monge C¹. ¹UCIP Pediatría, ²Servicio Neurocirugía. Hospital Universitario Donostia.
- **Intubación difícil tras un accidente inusual: Herida por valla metálica en suelo de la boca.** Comino Martínez M, Melguizo Morales MC, Cánovas Sánchez L, Martínez Padilla MC, Millán Miralles ML, De la Cruz Moreno J. *UGC de Pediatría. Complejo Hospitalario de Jaén.*
- **Shock hipovolémico tras sección arterial. A propósito de un caso.** Naberan Mardaras I¹, Rodríguez Ozcoidi J¹, Hernández Martín S², Alegret Solé J³, Pérez Ocón A¹, Jordá Sierra N¹. ¹Unidad de Cuidados Intensivos Pediátricos, Servicio de Pediatría; ²Servicio Cirugía Infantil; ³Servicio Cirugía Vascul. Complejo Hospitalario de Navarra. Pamplona.
- **Hematoma retroclival en la infancia ¿Cuándo sospecharlo?** Mendizabal Díez M, Pérez Ocón A, Armendáriz Cueva Y, Gil Hernández I, Zabalo San Juan G, Lavilla Oiz A. *Unidad de Cuidados Intensivos Pediátricos. Servicio de Pediatría. Complejo Hospitalario de Navarra. Pamplona.*
- **Traumatismo abdominal cerrado en la edad pediátrica.** Tobar Mideros MC, López Wilches M, Paz Payá E, Fernández Provencio V, Pino Vázquez A, Villa Francisco C, Pino Velázquez M, Brezmes Raposo M. *Unidad de Cuidados Intensivos Pediátricos. Hospital Clínico Universitario de Valladolid.*

- **Causa infrecuente de síndrome de vena cava superior: traumatismo torácico. A propósito de un caso.** Torrús Carmona S¹, Vaquero Íñigo I¹, Ayuso González L², Armendáriz Cuevas Y¹, Sierra Colomina G¹, Lecumberri García N¹. ¹Servicio de UCI pediátrica, ²Servicio Cirugía Infantil. Complejo Hospitalario de Navarra. Pamplona.

12:30-14:00 **MESA REDONDA CONJUNTA CON ENFERMERÍA
USO DE LA ECOGRAFÍA A PIE DE CAMA EN EL PACIENTE
CRÍTICO PEDIÁTRICO**

Sala Acrópolis

Moderadores: José Luis Vázquez Martínez y Patricia Luna Castaño

- Utilidad de la ecografía en la patología respiratoria. *Luis Renter Valdovinos*
- Ecografía en el paciente hemodinámicamente inestable. *Ignacio Oulego-Erroz*
- ¿Qué utilidad tiene la ecografía para enfermería en el niño crítico? *Xavier García Alarcón*

14:00-15:30 Comida de trabajo

15:30-16:30 **COMUNICACIONES ORALES / COMUNICACIONES ORALES BREVES**

Metabolismo/Marcadores (Comunicaciones orales)

Sala Acrópolis

Moderador: Juan Casado Flores **Secretaria:** Cristina Reina Ferragut.

- **Citrulina y arginina como marcadores implicados en la respuesta inflamatoria sistémica.** Rosa Camacho V¹, Blasco-Alonso J², Sánchez Yáñez P¹, Gil-Gómez R¹, Moreno Samos M¹, Camacho Alonso JM¹, Yahyaoui Macías R², Milano Manso G¹. ¹UGC Cuidados Críticos y Urgencias Pediátricas, ²Servicio de Gastroenterología y Nutrición. H. Materno-Infantil. HRU de Málaga.
- **Valor pronóstico de citrulina y arginina en el paciente crítico pediátrico.** Rosa Camacho V¹, Blasco Alonso J², Gil Gómez R¹, Sánchez Yáñez P¹, Amores M¹, Camacho Alonso JM¹, Yahyaoui Macías R², Milano Manso G¹. ¹UGC Cuidados Críticos y Urgencias Pediátricas, ²Servicio de Gastroenterología y Nutrición. H. Materno-Infantil. HRU de Málaga.
- **Metabolismo proteico del lactante en estado crítico: influencia de la dieta, los fármacos y la infección.** Fernández Montes R¹, Urbano Villaescusa J², Carrillo Álvarez A², Rey Galán C³, Vivanco Allende A³, López González J², López-Herce Cid J². ¹Servicio de Pediatría, Hospital San Agustín, Avilés. ²Unidad de Cuidados Intensivos Pediátricos, Hospital General Universitario Gregorio Marañón, Madrid. ³Unidad de Cuidados Intensivos Pediátricos, Hospital Universitario Central de Asturias, Oviedo.
- **Estudio preliminar de los aportes nutricionales en lactantes con bronquiolitis aguda grave.** Serrano-Llop A¹, Guitart C¹, Balaguer M², Hernández L¹, Felipe A², Alejandro C², Jordán I². ¹Servicio de Pediatría, ²Unidad de Cuidados Intensivos Pediátrica. Hospital Sant Joan De Déu. Barcelona.
- **Utilidad de la neopterina como predictor de evolución en el paciente crítico pediátrico.** Gil-Gómez R, Blasco-Alonso J, Sánchez Yáñez P, Rosa Camacho V, Milano Manso G. *Unidad de Cuidados Críticos Pediátricos. Hospital Regional Universitario de Málaga.*
- **Metabolismo de la carnitina en el paciente crítico pediátrico.** Gil-Gómez R, Blasco-Alonso J, Rosa Camacho V, Sánchez Yáñez P, Milano Manso G. *Unidad de Cuidados Críticos Pediátricos. Hospital Regional Universitario de Málaga.*

Metabolismo/Renal (Comunicaciones orales breves)

Sala Memphis

Moderador: Andrés Alcaraz Romero. **Secretario:** Ignacio Oulego-Erroz

- **Evolución en la incidencia de cetoacidosis diabética en Gipuzkoa.** Ruiz del Castaño Unceta M, Oñate Vergara E, Cabello Pouce HE, Igartua Larraudogoitia J, Ormazabal Gaztañaga G, Calvo Monge C. *Unidad de Cuidados Intensivos Pediátricos. Servicio de Pediatría. Hospital Universitario Donostia. San Sebastián.*
- **Cetoacidosis diabética con ingreso en Cuidados Intensivos Pediátricos.** Rodríguez García L, Pascual Pérez AI, Rey Galán C, Díaz Zabala M, Mayordomo Colunga J, Concha Torre A. *UCI Pediátrica. Área de Gestión Clínica de Pediatría. Hospital Universitario Central de Asturias. Oviedo.*
- **Enfermedad metabólica: Causas de ingreso en UCIP y posibles complicaciones.** Justo Cuervo JC, Sierra Colomina M, Martínez de Azagra Garde A, García Salido A, Nieto Moro M, García Teresa MÁ, Iglesias Bouzas MI, Serrano González A. *Unidad de Cuidados Intensivos. Hospital Universitario Niño Jesús. Madrid.*
- **Hipertiroidismo, una causa infrecuente de shock cardiogénico.** Ardanuy Pizarro AV, Moreno Mejías M, Martínez Andaluz C, López Castilla JD, Manso García B, Gómez Gila AL, Charlo Molina MT, Alonso Salas MT. *Unidad de Gestión de Cuidados Críticos y Urgencias pediátricas. Hospital Infantil Universitario Virgen del Rocío. Sevilla.*
- **Convulsiones por trastornos hidroelectrolíticos poco habituales.** Gómez Luque JM, Blanco Molina A, Alés Palmer M, Abril Molina A, Salmerón Fernández MJ, González Hervás C, Martín Masot R, Ocete Hita E. *Complejo Hospitalario Universitario de Granada.*
- **Resultados de la aplicación de una terapia endovenosa isotónica de mantenimiento en una Unidad de Cuidados Intensivos Pediátricos.** Segura Martínez E¹, De Carlos Vicente JC², Álvarez García A¹, Clavero Rubio M², Reina Ferragut C², González Calvar A², Sharluyan Petrosyan A², Salas Ballestin A². *Residente pediatría, ²UCI Pediátrica. Hospital Son Espases. Palma de Mallorca.*
- **Seguridad de las técnicas de aféresis en la UCI pediátrica.** Brió-Sanagustin S¹, Turon Viñas E¹, Coca Fernández E¹, Vila Bou J², Bosch Llobet A², Minayo Martin A¹, Miralles Miquel N¹, Carreras-González E¹. *¹UCIP, ²BST. Hospital de Sant Pau. Barcelona.*
- **Recambio plasmático terapéutico en patología neurológica grave.** Minayo Martin A¹, Turon Viñas E¹, Brió-Sanagustin S¹, Coca Fernández E¹, Miralles Miquel N¹, Vila Bou J², Bosch Llobet A², Carreras-González E¹. *¹UCIP, ²BST. Hospital de Sant Pau. Barcelona.*
- **Hipertensión arterial maligna de origen renal con afectación vascular multiorgánica.** Ardanuy Pizarro AV, Martínez Andaluz C, de la Torre Sánchez P, Moreno Mejías MD, López González M, García Hernández JA, Sanchez Ganfornina I, Alonso Salas MT. *Unidad de Cuidados Intensivos Pediátricos. Hospital Universitario Virgen del Rocío. Sevilla.*
- **Síndrome hemolítico urémico (SHU) secundario a infección por Streptococcus pneumoniae.** González Benavides A, Rives Ferreiro MT, Torrús Carmona S, Gil Hernández I, Jordá Sierra N, Armendariz Cuevas Y. *Unidad de Cuidados Intensivos Pediátricos. Servicio de Pediatría. Complejo Hospitalario de Navarra. Pamplona.*

Hematooncología/Miscelánea (Comunicaciones orales breves)

Sala Plutón

Moderador: Artur Sharluyan Petrosyan. **Secretaria:** Sylvia Belda Hofheinz

- **Metahemoglobinemia: Causa de hipoxia refractaria.** Sailer S¹, Salinas JA², Clavero C¹, Álvarez A¹, de Carlos JC¹, Reina C¹, González A¹. *¹Unidad de Cuidados Intensivos Pediátricos, ²Unidad de Hematooncología Pediátrica. Servicio de Pediatría. Hospital Universitario Son Espases. Palma de Mallorca.*
- **Metahemoglobinemia secundaria a la administración de rasburicasa.** Sierra Colomina M, Justo Cuervo JC, Blanco Iglesias E, García Teresa MA, Leoz Gordillo I, Ruiz González S, Martínez de Azagra Garde A, Serrano González A. *Servicio de Cuidados Intensivos Pediátricos. Hospital Infantil Universitario Niño Jesús. Madrid.*

- **Exanguinotransfusión como técnica de citorreducción en hiperleucocitosis.** García Albizu I¹, Luengo Echeveste A¹, Oñate Vergara E¹, García Abos M², Igartua Laraudogoitia J¹. ¹Unidad de Cuidados Intensivos Pediátricos, ²Unidad de Hemato-oncología infantil. Servicio de Pediatría. Hospital Universitario Donostia. San Sebastián
- **Síndrome hemofagocítico, ¿Es la forma más grave de la respuesta inflamatoria sistémica?** Martínez Andaluz C, Ardanuy Pizarro AV, Moreno Mejías MD, Corrales González A, Sánchez Valderrábanos E, Charlo Molina MT, Cano Franco J, Alonso Salas MT. Unidad de Cuidados Intensivos Pediátricos. Hospital Universitario Virgen del Rocío. Sevilla.
- **Status convulsivo secundario a síndrome de encefalopatía posterior reversible en paciente oncológico.** Salmerón Fernández MJ, Osorio Cámara JM, Martín Masot R, González Hervás C, Gómez Luque JM, Alés Palmer ML, Abril Molina A, Ocete Hita E. Complejo Hospitalario Universitario Granada.
- **Síndrome hemolítico postrafusional tardío en una adolescente con anemia de células falciformes.** Morán L¹, López J¹, Huerta J², Cela E², Santiago MJ¹, Sánchez A¹, Alonso JM³, López-Herce J¹. ¹Unidad de Cuidados Intensivos Pediátricos, ²Servicio de Hemato-oncología Infantil. Hospital General Universitario Gregorio Marañón. Madrid. ³Unidad de Cuidados Intensivos. Hospital Río Carrión. Palencia.
- **Accidente cerebrovascular agudo en paciente adolescente con antecedente de anemia drepanocítica.** Pérez-Caballero C, López de Pedro A, Vázquez Martínez JL, Coca Pérez A, Folgado Toledo D, Sánchez Porras M, Tapia Moreno R. UCI Pediatría. Hospital Universitario Ramón y Cajal. Madrid.
- **Hipoglucemia cetósica grave asociada a terapia de mantenimiento de leucemia linfoblástica aguda.** Herrera Castillo L¹, Calle Gómez A¹, García Nardiz C¹, Rivas Paterna MA¹, Molina García A¹, El Kadaoui Calvo M¹, Goded Rambaud F¹, Gómez Zamora A¹. ¹Unidad de Cuidados Intensivos Pediátricos. Hospital Universitario La Paz. Madrid.
- **Shock séptico por Streptococcus pyogenes secundario a neumonía en paciente con drepanocitosis homocigota.** Morell Úbeda C, Martín Parra B. UCIP. Servicio de Pediatría. Hospital General Universitario de Castellón.
- **¿Es útil el test de hidrógeno espirado con lactulosa para la medición del tiempo de tránsito orocecal en niños críticos?** López J¹, Fernández SN¹, González R¹, Solana MJ¹, Urbano J¹, Tolín M², Sánchez C², López-Herce J¹. ¹Servicio de Cuidados Intensivos Pediátricos, ²Unidad de Gastroenterología Infantil. Hospital General Universitario Gregorio Marañón. Madrid.
- **Eventración diafragmática diagnosticada en el postoperatorio de D-transposición de grandes arterias.** Marcos Oltra AM¹, Mondéjar López PE², Monzú García M¹, Pastor Vivero MD², Ruiz Pruneda R³, Navarro Mingorance A¹, Reyes Domínguez SB¹, Álvarez Gavela JA¹. Servicio de Pediatría. ¹Unidad de Cuidados Intensivos Pediátrico, ²Unidad de Neumología Pediátrica y Fibrosis quística. ³Servicio de Cirugía Pediátrica. Hospital Clínico Universitario Virgen de la Arrixaca. Murcia.

Transporte/Ecografía (Comunicaciones orales breves)

Sala Urano

Moderador: Luis Renter Valdovinos. **Secretario:** José Luis Vázquez Martínez

- **Seguridad en el transporte pediátrico en respiración espontánea de niños con hematoma epidural postraumático.** Pardo Celdrán MM, Pérez Martínez, E Núñez Cárdenas MM, Gallardo Calero A, Esclapes Giménez T, Rodríguez Losada O, Subirana Campos LI, Domínguez Sampedro P. Unidad de Transporte SEM-Pediátrico. Hospital Vall d'Hebron. Barcelona.
- **Sistemas de retención infantil en transporte sanitario terrestre: Importancia, indicaciones y uso.** Núñez MM¹, Vega L¹, Valín M¹, Amado M¹, Pardo MM¹, Gallardo A¹, Sánchez S², Domínguez P¹. ¹Unidad de Transporte SEM Pediátrico. Hospital Vall d'Hebron. Barcelona. ²Ambulancias Domingo. Barcelona.
- **Nuestra experiencia de transporte con ventilación de alta frecuencia oscilatoria (VAFO).** Cánovas Sánchez L, Comino Martínez M, Santiago Gutiérrez C, Alados Arboledas FJ, Martínez Padilla MC, de la Cruz Moreno J. Servicio de Pediatría. Complejo Hospitalario de Jaén.

- **Top five 2015 de la Unidad de Transporte SEM pediátrico Vall d'Hebron.** Gallardo-Calero A, Núñez MM, Jordán R, Esclapés T, Subirana LI, Pardo MM, Rodríguez O, Domínguez P. *Unidad de Transporte SEM Pediátrico. Hospital Vall d'Hebron. Barcelona.*
- **Formación específica en transporte pediátrico y neonatal: Modelo SEM Pediátrico Vall d'Hebron.** Jordán R¹, Núñez MM¹, Valín M¹, Pérez J¹, Amado M¹, Sánchez S², Inglada E¹, Domínguez P¹. ¹Unidad de Transporte SEM Pediátrico, Hospital Vall d'Hebron. Barcelona. ²Ambulancias Domingo. Barcelona.
- **Uso de catéter venoso central de inserción periférica en la Unidad de Cuidados Intensivos de un hospital terciario.** Torrús Carmona S¹, Martínez Merino M¹, Molina Caballero AY², Jordá Sirera N¹, Gil Hernández I¹, Pérez Ocón A¹. ¹Servicio de UCI pediátrica, ²Servicio Cirugía Infantil. Complejo Hospitalario de Navarra. Pamplona.
- **Formación en punción vascular ecoguiada. Resultados En Un Modelo De Entrenamiento.** Pérez Quevedo O, López Alvarez JM, Fariñas Román O, Rodríguez Guedes C, Alonso-Graña López-Manteola S, Valerón Lemaur ME, Morón Saén de Casas A, Jiménez Bravo de Laguna A. *Unidad de Medicina Intensiva Pediátrica. Complejo Hospitalario Universitario Insular-Materno Infantil. Las Palmas de Gran Canaria.*
- **Análisis de resultados en un modelo de entrenamiento para punción vascular ecoguiada.** Pérez Quevedo O, López Alvarez JM, Rodríguez Guedes C, Sira Alonso-Graña López Manteola, Fariñas Román O, Valerón Lemaur ME, Morón Saén de Casas A, Jiménez Bravo de Laguna A. *Unidad de Medicina Intensiva Pediátrica. Complejo Hospitalario Universitario Insular-Materno Infantil. Las Palmas de Gran Canaria.*
- **Punción vascular ecoguiada en el paciente pediátrico. Presentación de resultados.** Pérez Quevedo O, López Alvarez J.M, Alonso-Graña López-Manteola S, Fariñas Román O, Rodríguez Guedes C, Valerón Lemaur M.E, Morón Saén de Casas A, Jiménez Bravo de Laguna A. *Unidad de Medicina Intensiva Pediátrica. Complejo Hospitalario Universitario Insular-Materno Infantil. Las Palmas de Gran Canaria.*

Sedación/Seguridad (Comunicaciones orales breves)

Sala Mercurio

Moderador: Antonio Rodríguez Núñez. **Secretario:** Ramón Hernández Rastrollo

- **Uso de dexmedetomidina para el tratamiento de la taquicardia nodal en el postoperatorio de cirugía cardiaca.** Sorribes i Estorch J¹, Domínguez Cajal M¹, García Iñiguez JP¹, Madurga Revilla P¹, Martínez Redondo I¹, Cardiel Valiente L², Palanca Arias D¹. ¹Unidad de Cuidados Intensivos Pediátricos, ²Unidad de Cardiología Infantil. Servicio de Pediatría. Hospital Universitario Miguel Servet. Zaragoza.
- **Analgesia epidural postoperatoria. Evaluación de su eficacia durante el periodo de estancia en UCI-P.** Martínez Andaluz C, Moreno Mejías MD, Ardanuy Pizarro AV, López Castilla JD, Cano Franco J, Alonso Salas MT. *Unidad Gestión Cuidados Críticos y Urgencias Pediátricas. Hospital Infantil Virgen del Rocío. Sevilla.*
- **Implementación de sedación con sevoflurano y sistema AnaConDa® en UCIP. Problemas de seguridad y soluciones.** Marcos Oltra AM, Monzú García M, Reyes Domínguez SB, Navarro Mingorance A, Téllez González MC, León León MC, Álvarez Gavela JA. *Servicio de Pediatría. Unidad de Cuidados Intensivos Pediátricos. Hospital Clínico Universitario Virgen de la Arrixaca. Murcia.*
- **Calidad de la sedoanalgesia para procedimientos en la Unidad de Cuidados Intensivos.** Lacalzada Higuera M, Fresán Ruiz E, Hernández Borges A, Pérez Hernández R, Montañez Arteaga J, Martínez de las Heras B, Dueñas Disotuar Y, González Bravo N. *Cuidados Intensivos Pediátricos. Hospital Universitario de Canarias. San Cristóbal de La Laguna.*
- **Sedaciones pediátricas descripción de los procedimientos realizados en 2015 tras protocolización del procedimiento.** Lanza Gómez JM¹, Ruiz Ruiz AM¹, Obeso González T¹, Holanda Peña MS¹, López Duarte M², González-Mesoneros B². ¹Servicio de Medicina Intensiva, ²Servicio de Hematología. Hospital Universitario Marqués de Valdecilla. Santander.
- **Sedoanalgesia para procedimientos diagnósticos y terapéuticos: Experiencia de tres años en una UCI pediátrica.** Pérez-Caballero C, López de Pedro A, Coca Pérez A, Vázquez Martínez JL, Sánchez Porras M, Folgado Toledo D, Tapia Moreno R. *UCI Pediatría. Hospital Universitario Ramón y Cajal. Madrid.*



PALMA DE MALLORCA. 5, 6 Y 7 DE MAYO DE 2016

31 CONGRESO NACIONAL DE LA
SOCIEDAD ESPAÑOLA DE CUIDADOS
INTENSIVOS PEDIÁTRICOS

- **1.001 sedo-analgésicas para procedimientos a pacientes oncohematológicos en la UCI pediátrica.** Díaz Simal L¹, Fernández Barrio B¹, Sánchez Muñoz A², Urrutia Rodríguez L², Díaz Zabala M¹, Menéndez Cuervo S¹, Rey Galán C¹, Concha Torre A¹. ¹Sección de Cuidados Intensivos Pediátricos. Hospital Universitario Central de Asturias. Oviedo. ²Máster de Enfermería en Cuidados Críticos. Universidad de Oviedo.
- **666 endoscopias en la sala de procedimientos de UCI pediátrica.** Rodríguez García L¹, Urrutia Rodríguez L², Díaz Zabala M¹, Díaz Simal L¹, Fernández Barrio B¹, Vivanco Allende A¹, Rey Galán C¹, Concha Torre A¹. ¹Sección de Cuidados Intensivos Pediátricos. Hospital Universitario Central de Asturias. Oviedo. ²Máster de Enfermería en Cuidados Críticos. Universidad de Oviedo.
- **Análisis de la técnica anestésica intravenosa administrada para realización de estudios programados de resonancia magnética.** Alados Arboledas FJ¹, Martínez Padilla MC¹, Millán Bueno MP², Martínez Pardo L¹, de la Cruz Moreno J¹, Expósito Montes JF¹, Santiago Gutierrez C¹. ¹UCI Pediátrica, ²UGC Anestesiología. Complejo Hospitalario de Jaén.
- **Análisis causa raíz de problemas en una Unidad de Cuidados Intensivos Pediátricos.** Reyes Domínguez SB¹, Marcos Oltra A¹, Marín A², Montosa R², López Picazo JJ³, Beltrán Meseguer A⁴. ¹UCIP, ²Enfermera de UCIP, ³Unidad de Calidad Asistencial, ⁴Servicio de Prevención de Riesgos Laborales. Hospital Clínico Universitario Virgen de la Arrixaca. Murcia.

16:30-17:00 Café

17:00-18:00 **CONFERENCIA DE CLAUSURA**
LET ¿DÓNDE ESTAMOS Y HACIA DÓNDE VAMOS?
Sala Acrópolis

Presentación: Ramón Hernández Rastrollo

- Presentación del protocolo de LET de la SECIP. Antonio Rodríguez Núñez
- Limitación del esfuerzo terapéutico. Francisco José Cambra Lasaosa

18:00-19:00 **COMUNICACIONES ORALES**

Ecografía

Sala Acrópolis

Moderador: José Luis Vázquez Martínez **Secretario:** Javier Gil Antón

- **Registro prospectivo multicéntrico de canalización vascular en Cuidados Intensivos (RECANVA): Resultados preliminares.** González R¹, Oulego I², Frías M³, Torrés S⁴, Palanca D⁵, Santos P⁶, Fernández S⁷; Grupo de estudio RECANVA y Grupo de Trabajo de Ecografía de la SECIP. ¹UCIP, H.U. Gregorio Marañón. ²UCIP, H.U. de León. ³UCIP, H.U. Reina Sofía, Córdoba. ⁴C.H.U. Navarra, Pamplona. ⁵H.U. Miguel Servet, Zaragoza. ⁶H.U. Virgen de la Salud, Toledo. ⁷H.U. Salamanca.
- **Impacto de la ecografía en la canalización vascular en UCIP: Resultados preliminares del registro multicéntrico RECANVA.** Oulego I¹, González R², Llorente A³, Vázquez JL⁴, Balaguer M⁵, Mayordomo J⁶, García P⁷; Grupo de estudio RECANVA y Grupo de Trabajo de Ecografía de la SECIP. ¹UCIP, H.U. de León. ²UCIP, H.U. Gregorio Marañón, Madrid. ³UCIP, H.U. 12 de Octubre, Madrid. ⁴UCIP, H.U. Ramón y Cajal, Madrid. ⁵UCIP, H. Sant Joan de Déu, Barcelona. ⁶UCIP, H.U. Central de Asturias, Oviedo. ⁷UCIP, H.U. Carlos Haya, Málaga.
- **Curva de aprendizaje de los residentes en la canalización de vías centrales en niños ingresados en Cuidados Intensivos Pediátricos.** Álvarez Rojas E, Menéndez JJ, Rivas MÁ, García Nardiz C, Calle Á, Molina A, Herrera L, de la Oliva P. Cuidados Intensivos Pediátricos. Hospital Universitario Infantil La Paz, Madrid.



- **Localización de catéteres venosos centrales con ecografía, ¿Podemos obviar la radiografía de tórax?** Muñoz Lozón A, Alonso Quintela P, Oulego Erroz I, Revilla Orias MD, Moro de Faes G, Gálvez Criado R, Guevara Caviedes LN, Puerta Pérez MP. *UCIP. Hospital de León.*
- **Comparación entre la canalización del tronco braquiocefálico y la yugular interna por ecografía.** Muñoz A¹, Oulego I¹, Rodríguez A², López G¹, Domínguez P¹, Reguera J¹, Zoido E¹, García C¹. ¹UCIP. Complejo Asistencial Universitario de León. ²UCIP. Complejo Hospitalario Universitario de Santiago. Santiago de Compostela.
- **Utilidad de la ecografía en el diagnóstico de neumotórax.** Díaz Rueda L, Ovelar Zubiaga N, Calderón Checa RM, Gónzales-Posadas Flores A, Órdóñez Sáez O, Olmedilla Jódar M, Barón de Suso L, Llorente de La Fuente AM. *Servicio de Pediatría. Unidad de Cuidados Intensivos Pediátricos. Hospital Universitario 12 de Octubre. Madrid.*

Traumatología

Sala Plutón

Moderador: Eduard Carreras González. **Secretaria:** Amelia Martínez de Azagra Garde

- **Características epidemiológicas de los niños incluidos en el registro de traumatismos graves en un hospital terciario de Cataluña.** Benito Fernández S, Esteban Torné E, López Parellada R, Alejandro Galobardes C, Hernández Platero LI, Payeras Grau J, Vila Pérez D, Cambra Lasaosa FJ. *Unidad de Cuidados Intensivos Pediátricos. Hospital Sant Joan de Déu. Barcelona.*
- **Lesión medular aguda en niños en un centro de tercer nivel.** Buoy Sánchez P, Verde de la Torre M, Seoane Rodríguez M, González Rivera I, Ramil Fraga C, Díaz Soto R. *Unidad de Cuidados Intensivos Pediátricos. Servicio de Pediatría. Complejo Hospitalario Universitario de A Coruña.*
- **Radiología intervencionista: Recurso diagnóstico y terapéutico en el traumatismo pediátrico grave.** Rossich R^{1,6}, Cañadas S^{2,6}, Perez M³, Lain A^{4,6}, Gallardo-Calero A^{1,5}, de Paz B¹, Domínguez P^{5,6}, Balcells J¹. ¹Unidad de Cuidados Intensivos Pediátricos, ²Servicio de Urgencias Pediátricas, ³Servicio de Radiología Intervencionista, ⁴Servicio de Cirugía Pediátrica, ⁵Unidad de Transporte SEM-Pediátrico, ⁶Programa de Trauma Pediátrico. Hospital Universitario Vall d'Hebron. Barcelona.
- **Código de emergencia de alta prioridad en trauma: Características de pacientes y calidad asistencial.** Rossich R^{1,4}, Cañadas S^{2,4}, Domínguez P^{3,4}, Gallardo-Calero A^{1,3}, de Paz B¹, Seidler L¹, Martínez de Compañón Z¹, Balcells J¹. ¹Unidad de Cuidados Intensivos Pediátricos, ²Servicio de Urgencias Pediátricas, ³Unidad de Transporte SEM-Pediátrico, ⁴Programa de Trauma Pediátrico. Hospital Universitario Vall d'Hebron. Barcelona.
- **Impacto de los simulacros de trauma pediátrico "in situ": Mejoras organizativas y asistenciales.** Cañadas S¹, Worner N¹, Pardo MM², Núñez MM², de Pablos A¹, Biota C¹, Riera R², Domínguez P². ¹Servicio de Urgencias pediátricas, ²Unidad de Transporte SEM-Pediátrico. Programa de Trauma Pediátrico. Hospital Universitario Vall d'Hebron. Barcelona.



PALMA DE MALLORCA. 5, 6 Y 7 DE MAYO DE 2016

31 CONGRESO NACIONAL DE LA
SOCIEDAD ESPAÑOLA DE CUIDADOS
INTENSIVOS PEDIÁTRICOS

- **Aplicabilidad del Extended Focused Assessment With Sonography for Trauma modificado en niños tras cateterismos cardiacos.** Vázquez Martínez JL¹, Pérez-Caballero Macarrón C¹, Coca Pérez A¹, Sánchez Porras M¹, Folgado Toledo D¹, Tapia Moreno R¹, Garrido-Lestache Rodríguez-Monte E². ¹UCI Pediatría, ²Cardiología Pediátrica. Hospital Universitario Ramón y Cajal. Madrid.

Infecioso

Sala Urano

Moderadora: Mercedes Loscertales Abril. **Secretaría:** Esther Ocete Hita

- **Estudio de factores predictores de mortalidad en tos ferina maligna en UCIP.** López-Fernández E¹, Gijón Mediavilla M¹, Díaz Ruiz L¹, Díaz Rueda L¹, Ovelar Zubiaga N¹, Gómez Sáez F², Belda Hofheinz S¹, Blázquez Gamero D³. ¹UCIP, ³Infectología Pediátrica. Hospital Universitario 12 de Octubre. Madrid. ²Hospital de Burgos.
- **Registro de pacientes con tosferina ingresados en la Unidad de Cuidados Intensivos Pediátricos de un hospital terciario. 2005-2015.** Herrera Castillo L¹, Calle Gómez A¹, Castillo Lugo MC², García Nardiz C¹, Molina García A¹, Rivas Paterna MA¹, Verdú Sánchez C¹. ¹Unidad de Cuidados Intensivos Pediátricos, Hospital Universitario La Paz. Madrid. ²Centro Regulador de Urgencias y Emergencias. Secretaría Distrital de Salud. Bogotá (Colombia).
- **Los inhibidores de la bomba de protones favorecen la infección por Clostridium difficile en niños críticos.** Solana MJ¹, Bustinza A¹, López J¹, Fernández SN¹, Alcalá L², González R¹, Urbano J¹, López-Herce J¹. ¹Servicio de Cuidados Intensivos Pediátricos, ²Departamento de Microbiología y Enfermedades Infecciosas. Hospital General Universitario Gregorio Marañón. Madrid.
- **Análisis de las multiresistencias en una Unidad de Cuidados Intensivos Pediátrica.** Muñoz A, Vázquez R, Pascual C, Hernández LI, Balaguer M, Felipe A, Esteban E, Jordan I. UCIP. Hospital Sant Joan de Déu. Barcelona.
- **Estudio epidemiológico de la infección por metapneumovirus.** Molina García A, García Nardiz C, Cendejas Bueno E, Rivas Paterna MA, Calle Gómez A, Herrera Castillo L, Schüffelman Gutiérrez C, Laplaza González M. Servicio de Unidad de Cuidados Intensivos Pediátricos. Hospital Infantil La Paz. Madrid.
- **Infecciones respiratorias graves por bocavirus en CIP.** Santiago Arribas L, Hernández Rastrollo R, Arias Castro MS, Silvero Enriquez VP, Espinosa Ruiz-Cabal JM, Martínez Tallo E, Agulla Rodiño E. Unidad de Cuidados Intensivos Pediátricos y Neonatales. Hospital Materno Infantil de Badajoz.

19:00-20:00 **ASAMBLEA GENERAL**

21:30 **Cena de Clausura**
Restaurante Bahía Mediterráneo



31

CONGRESO NACIONAL DE LA
SOCIEDAD ESPAÑOLA DE CUIDADOS
INTENSIVOS PEDIÁTRICOS

PALMA DE MALLORCA. 5, 6 Y 7 DE MAYO DE 2016

PROGRAMA DE ENFERMERÍA

VIERNES 6 de Mayo

16:00-17:30

MESA REDONDA **ROLES AVANZADOS DE ENFERMERÍA**

Salas Marte y Júpiter

Moderadores: Patricia Luna Castaño y María José Muñoz Blanco

- ¿Cómo y quién debe formar a las residentes de pediatría? *Laura Lahuerta Valls*
- Papel de la gestora de casos en UCIP. *Lis Vidal Valdivia*
- ¿Cómo se debe calcular la ratio enfermera - paciente? *Carmen Bravo Criado*

17:30-18:00

Café

18:00-20:00

TALLER. (Plazas limitadas a 20 alumnos)

ACCESO VASCULAR PERIFÉRICO ECOGUIADO PARA ENFERMERÍA (AVPEE)

Sala Mercurio

Instructores: Xavier García Alarcón, Jesús Corrionero Alegre y Gemma Durban Carrillo

Sesión teórica (60 min):

- Principios físicos de los ultrasonidos.
- Ventajas del acceso vascular guiado por ultrasonidos.
- Manejo y controles básicos del ecógrafo.
- Sonoanatomía vascular periférica.
- Bacteriemia zero en el acceso vascular ecoguiado.

Sesión práctica (60 min) en 4 grupos de 5 alumnos por ecógrafo:

- Exploración vascular periférica venosa y arterial en voluntarios.
- Punción ecoguiada en simuladores Phantom de silicona y modelo animal inanimado.

SÁBADO 7 de MAYO

08:30-09:30

COMUNICACIONES ORALES

Salas Marte y Júpiter

Moderadora: Lucía Peñarrubia Sanflorencio. **Secretaria:** Patricia Luna Castaño

- **Valoración enfermera de los riesgos a los que se expone al paciente en el aspirado de secreciones del tubo endotraqueal.** Arce Domínguez C¹, Piñeiro García L¹, Sierra Núñez D¹, Barceló Company GLI¹, L'mtiue el Bahja I¹, Bosch Alcaraz A². ¹Enfermeros Internos Residentes, Servicio de Pediatría; ²Servicio Unidad de Cuidados Intensivos Pediátricos. Hospital Sant Joan de Déu. Esplugues de Llobregat (Barcelona).
- **Un año de experiencia. Catéteres centrales de inserción periférica bajo punción ecoguiada o sin ella.** Argüelles Aparicio E, Villas Miguel B, Acosta González MC, Contreras Ballesteros AM, González Oriá MK, Santiago Martínez B, Otero Arbella E, Calvo Monge C. UCIP. Pediatría. Hospital Universitario Donostia.
- **Nutrición parenteral. Efecto del ciclado en niños hospitalizados en Unidad de Cuidados Intensivos Pediátricos.** Algar Nebro S, Liñán Jurado FR, Sánchez Mena MS. UGC Urgencias y Cuidados Críticos Pediátricos. H. Materno Infantil. Hospital Regional Universitario Málaga.



PALMA DE MALLORCA. 5, 6 Y 7 DE MAYO DE 2016

31 CONGRESO NACIONAL DE LA
SOCIEDAD ESPAÑOLA DE CUIDADOS
INTENSIVOS PEDIÁTRICOS

- **Minimizando los incidentes hemodinámicos en el cambio de bomba en las terapias continuas de reemplazo renal en neonatos y lactantes pequeños.** Verduo Barranco A, Toro Santiago J, Martínez Cervelló AR, Durán Luengo A, López López J, López Aguilar E, Montero Gómez R, Rico Segura A. *Hospital Universitario Reina Sofía. Córdoba.*
- **Nuevas estrategias de sedación: Uso del dispositivo “Anesthetic Conserving Device” (AnaConDa) en Cuidados Intensivos Pediátricos.** Tubilla Preciado D¹, Montosa García R¹, Jurado Bellón J¹, Frutos Flores MJ¹, Gil Caballero S¹, Rubio Cerezo BC¹, Yepes García P¹, Consuegra Buendía C². ¹UCI Pediátrica, ²Unidad de Neurología. *Hospital Clínico Universitario Virgen de la Arrixaca. Murcia.*
- **Estudio del sueño en los niños ingresados en Cuidados Intensivos Pediátricos. Resultados preliminares.** Puerta Y, del Burgo AI, Corchado A, Obeso RM, Sánchez A, Pizarroso F, Heras E, Mencía S. *Servicio de Cuidados Intensivos Pediátricos. Hospital General Universitario Gregorio Marañón. Instituto de investigación del Hospital G.U. Gregorio Marañón. Madrid.*

09:30-11:00 **MESA REDONDA**
SEGURIDAD DEL PACIENTE
Salas Marte y Júpiter

Moderadores: Carmen Bravo Criado y Xavier García Alarcón

- Accidentes más comunes en una UCIP. *Estibaliz Argüelles Aparicio*
- ¿Cómo mejorar la seguridad del paciente en una UCIP?
Yolanda de la Calle Alaga
- Beneficios de la simulación para aumentar la seguridad del paciente.
Oscar Martínez Pérez

11:00-11:30 *Café*

11:30-12:30 **COMUNICACIONES ORALES BREVES**
Salas Marte y Júpiter
Moderador: José García Piñero. **Secretaria:** Estibaliz Argüelles Aparicio

- **Diseño e implantación de un plan de seguridad en una UCI Pediátrica.** Martínez Cervelló AR, Toro Santiago J, López López J, Durán Luengo A, Verduo Barranco A, Morales González C, Dueñas Molina, FJ, Moreno Arjona, G. *Enfermeras. Hospital Universitario Reina Sofía. Córdoba.*
- **Mejorando la seguridad en la UCIP: Sistemática de transferencia física del paciente crítico pediátrico.** Pérez Batlló J, Amado Arráez M, Martín Fernández RM, Plana Mont A, Riera Más R, Valín Tascón M, Sánchez Hernández S, Muñoz Blanco MJ. *Unidad de Transporte SEM Pediátrico. Hospital Universitari Vall d'Hebron. Barcelona.*
- **Segundo estudio de seguridad mediante hoja de verificación en las técnicas de depuración extrarrenal continua.** Alcón Nájera S, Calvo Calvo M, Sánchez Salinas AB, Gil Esteban L, Santiago Lozano MJ. *Unidad de Cuidados Intensivos Pediátricos. Hospital General Universitario Gregorio Marañón (HGUGM). Madrid.*
- **Protocolo de transferencia física del paciente crítico pediátrico y neonatal en transporte terrestre: Modelo PATRA.** Pérez Batlló J, Amado Arráez M, Martín Fernández RM, Plana Mont A, Riera Más R, Valín Tascón M, Sánchez Hernández S, Domínguez Sampedro P. *Unidad de Transporte SEM Pediátrico. Hospital Universitari Vall d'Hebron. Barcelona.*
- **Aumento del riesgo de aparición de úlceras por presión en el paciente pediátrico con infusión continua de cisatracurio.** Rubio Garrido P, Rodríguez Gil R, García Alarcón X, Tarodo Manzano L, Rosell Ruiz N, López Juan MM. *Unidad de Cuidados Intensivos de Pediatría. Hospital Vall d'Hebrón. Barcelona.*
- **Mejor tolerancia a la extubación con el uso de VNI en neonatos sometidos a cirugía cardiovascular.** Villegas Martín N, Fernández Garfía M. *UCIP. Hospital Infantil. Hospital Universitario Virgen del Rocío. Sevilla.*



- **Terapia inhalatoria en ventilación no invasiva en Cuidados Intensivos Pediátricos.** Perdomo Calderón JA¹, Quintana Cano B¹, Escardó Piñol E¹, Cutal Marante A². ¹DUE, ²TCAI. *Unidad de Cuidados Intensivos Pediátricos (UCIP). Hospital de Sabadell. Corporació Sanitària Parc Taulí. Barcelona.*
- **Aerosolterapia en ventilación no invasiva: Administración de fármacos a través de cámara de humidificación.** Server Estruch A, Rodríguez Gil R, Rosell Ruiz N, García Viña H, Belmonte Nicolás A, López Juan MM, Mateos Mateos R. *Unidad de Cuidados Intensivos. Hospital Universitario Vall d'Hebron. Barcelona.*
- **Plan de mejora de los cuidados del paciente pediátrico traqueotomizado: Preparación del alta hospitalaria.** González S, Díaz P, Cusó C, Muñoz M, Estrada A, Server A, Bistuer I, Martín RM. *Unidad de Cuidados Intensivos Pediátricos. Hospital Vall d'Hebron. Barcelona.*
- **Oxigenación membrana extracorpórea en Pediatría: Serie de casos.** Bermúdez Pérez M¹, Aguilar Pérez T², Luque Requena L¹, Martínez Alonso A¹, García Piñero JM¹. ¹UGC Críticos Pediátricos, ²EIR Pediatría. *Hospital Regional Universitario de Málaga.*

12:30-14:00 **MESA REDONDA CONJUNTA CON MEDICINA**

USO DE LA ECOGRAFÍA A PIE DE CAMA EN EL PACIENTE CRÍTICO PEDIÁTRICO

Sala Acrópolis

Moderadores: José Luis Vázquez Martínez y Patricia Luna Castaño

- Utilidad de la ecografía en la patología respiratoria. *Luis Renter Valdovinos*
- Ecografía en el paciente hemodinámicamente inestable. *Ignacio Oulego-Erroz*
- Canalización ecoguiada de vías centrales de inserción periférica y vías periféricas. *Xavier García Alarcón*

14:00-15:30 Comida de trabajo

15:30-16:30 **COMUNICACIONES ORALES**

Salas Marte y Júpiter

Moderadora: María José Muñoz Blanco. **Secretaria:** Carmen Bravo Criado

- **UCI, TICS, QR, 2.0, ¿Hay algo detrás de las siglas?** Toro Santiago J, Martínez Cervelló AR, Durán Luengo A, López López J, Verduo Barranco A, Piedras Montilla F, Sánchez Ortiz S, Marín Arroyo ML. *Hospital Universitario Reina Sofía. Córdoba.*
- **Abordaje del cuidado emocional del paciente crítico pediátrico ante un ingreso prolongado.** Garrido Gaspar B, Sánchez Gallego A, Fuentes Montes E. *Unidad de Cuidados Intensivos Pediátrico. Hospital General Universitario Gregorio Marañón. Madrid.*
- **Acompañando el sufrimiento: Presencia y humanidad.** Cusó C, Muñoz MJ, Lloret P, Jimenez M. *Unidad de Cuidados Intensivos Pediátricos. Hospital Vall d'Hebron. Barcelona.*
- **Factores que inciden en la adhesión de las enfermeras de Cuidados Críticos a las directrices de prevención de la neumonía asociada a la ventilación mecánica.** Sánchez Ortiz SD¹, Hervás del Pino C². ¹Enfermero UCIP, Profesor del Departamento de Enfermería de la UCO; ²Enfermera UCIP. *Hospital Universitario Reina Sofía. Córdoba.*
- **Análisis de incidencias de seguridad en una UCI de Pediatría en los últimos 5 años.** Alejandro Jiménez S, Argüelles Aparicio E, Mendiluce Greño M, Turrillas Isasi H, Couceiro Guerra L, Lecuona Illarramendi M, González Lorenzo L, Calvo Monge C. *UCIP. Pediatría. Hospital Universitario Donostia.*
- **Vías periféricas en UCIP: Análisis de complicaciones.** Espíldora González MJ, González Rodríguez D, Rivas Máquez M. *Unidad de Gestión Clínica de Cuidados Críticos y Urgencias Pediátricas. Hospital Regional Universitario de Málaga.*

16:30-17:00

Café



PALMA DE MALLORCA. 5, 6 Y 7 DE MAYO DE 2016

31 CONGRESO NACIONAL DE LA
SOCIEDAD ESPAÑOLA DE CUIDADOS
INTENSIVOS PEDIÁTRICOS

17:00-18:00

MESA REDONDA

EL PACIENTE CRÍTICO CRONIFICADO EN UCIP

Salas Marte y Júpiter

Moderadores: Gemma Durban Carrillo y José María García Piñero

- Cuidados de enfermería del niño crítico cronificado (inclusive prevención infección nosocomial). *Ana Martínez Alonso*
- ¿Cómo abordar al niño y a la familia durante el ingreso en UCIP?
Lucía Peñarrubia Sanflorencio

18:00-19:00

COMUNICACIONES ORALES BREVES

Salas Marte y Júpiter

Moderador: Xavier García Alarcón. **Secretaria:** Gemma Durban Carrillo

- **Un modelo de tutorización clínica de alumnos/as pregrado en una UCI pediátrica.** García Piñero JM, Luque Requena L, Martínez Alonso A, Bermúdez Pérez M. *UGC Críticos Pediátricos Hospital Regional Universitario (HRU) de Málaga.*
- **Vivir en la Unidad de Cuidados Intensivos Pediátricos: La humanización de los cuidados asociados a estancias prolongadas.** Galindo S, Muñoz MJ, Bistuer I, Estrada A, González S, Cusó C, Villegas S, Tarodo LI. *UCI-P. Hospital Vall d'Hebrón. Barcelona.*
- **Características del sueño en trabajadores de un Servicio de Cuidados intensivos Pediátricos.** Puerta Y, García-Moreno AB, Paredes P, Roman C, Gil E, Heras E, Mencía S, López-Herce J. *Servicio de Cuidados Intensivos Pediátricos. Hospital General Universitario Gregorio Marañón. Instituto de investigación del Hospital G.U. Gregorio Marañón. Madrid.*
- **Rol de enfermería frente al documento de voluntades anticipadas del menor maduro. Revisión bibliográfica.** Segura Encinas V, Rubio Garrido P, Serra Aguiló R, Climent Serra S, Redon García M, Sánchez Fernández EM. *Unidad de Cuidados Intensivos de Pediatría. Hospital Vall d'Hebrón. Barcelona.*
- **Unidades de Cuidados Intensivos Pediátricos abiertas: ¿Son todo ventajas?** Muñoz Mejido P¹, Rey Galán C², Díaz Alonso Y², Pérez López L², Moro Hevia MJ², Gil Muñoz S², Vivanco Allende A², Concha Torre A². ¹Frome Community Hospital. Somerset Partnership NHS Foundation Trust. Frome. Inglaterra. ²Sección Cuidados Intensivos Pediátricos. Hospital Universitario Central de Asturias. Oviedo.
- **Opinión de los profesionales sobre la presencia de padres durante actividades invasivas de la UCI pediátrica.** Montosa García R¹, Marín Yago A¹, Riquelme Valverde L¹, Pereda Más A¹, Navarro Mingorance A¹, Lozano Ruiz A¹, Reyes Domínguez SB¹, Montes Díaz DJ². ¹UCI Pediátrica. Hospital Clínico Universitario Virgen de la Arrixaca. Murcia. ²Gerencia de Emergencias 061. Murcia.
- **Experiencia del equipo de enfermería de UCI pediátrica H.U. Reina Sofía en asistencia ventricular como puente al trasplante.** Hervás del Pino C, Del Moral Rodríguez E, López Aguilar EM. *UCI Pediátrica. Hospital Universitario Reina Sofía. Córdoba.*
- **Escalas de valoración y síndrome de abstinencia: Nuestra experiencia en Unidad de Cuidados Intensivos Pediátrica.** Andrade Aguilar V, Fuentes Arrabalí S, Márquez Gutiérrez RL, Arcos von Haartman C. *U.G.C. Cuidados Críticos y Urgencias Pediátricas. Hospital Regional Universitario. Málaga.*
- **¿Administramos correctamente la heparina subcutánea?** L'mtiue El-Bahja I, Barreto Da Silva L, Arce Domínguez C, Piñero García L, Sierra Núñez D, Barceló Company G. *Enfermera/o Interna/o Residente de Pediatría. Hospital Universitario Sant Joan de Déu. Barcelona.*
- **Estudio preliminar de la canalización de catéteres mediales y centrales de inserción periférica (PICC) en una UCI pediátrica.** Barrera Del Arco A, Ruiz Valverde M, Navarro Cubells MA, Salvá Torrens MA, Más Seguí EM. *UCI Pediátrica. Hospital Universitario Son Espases. Palma de Mallorca.*

21:30

Cena de Clausura

Restaurante Bahía Mediterráneo

POSTERS SIN DEFENSA DE ENFERMERÍA

- Programa de formación de enfermería en oxigenación con membrana extracorpórea para personal de nueva incorporación.** Abeleira Pérez AI, Rodríguez Costa FJ, García López T, Pallas García M, Vázquez Castelos JF, Andújar Herrera M, Varela Álvarez S. *Unidad Cuidados Intensivos Pediátricos. Hospital Materno Infantil Teresa Herrera. EOXI A Coruña.*
- Programa formativo en UCIP: Canalización vascular ecoguiada de PICC en el personal de enfermería.** Ceruelo López V, Martín Alonso MT, Moreda Aragón H. *Cuidados Intensivos Pediátricos. Hospital Universitario infantil La Paz. Madrid.*
- Trayectoria de un paciente pediátrico desde el fallo cardíaco hasta el trasplante cardíaco.** Lloret García P, Jimenez Llahí M, Cusó Cuquerella C. *Servicio de Cuidados Intensivos Pediátricos. Hospital Universitario Vall d'Hebrón. Barcelona.*
- Óxido nítrico: Montaje y adaptación a terapias respiratorias en la Unidad de Cuidados Intensivos Pediátricos del Hospital Vall d'Hebrón.** Estrada Pisonero AM, Calero Carmona S, Guerra Navas R, Polbach González L, Redón García M, Rivas Barja ME. *Unidad de Cuidados Intensivos Pediátricos. Hospital Universitario Vall d'Hebrón. Barcelona.*
- Cuidados enfermeros al paciente en asistencia circulatoria con EXCOR® Berlin Heart como puente al trasplante, Revisión del plan de cuidados.** Albendea Perelló C, Lasheras Cueva FJ, García Fernández J, Ariño Ariño I, Gros Turpin A, Sofía Acedo del Valle A, Otero Murias A, Serrano del Árbol C. *Unidad de Cuidados Intensivos Pediátricos. Hospital Universitario Vall d'Hebrón. Barcelona.*
- Curas y cuidados de enfermería en un caso de necrólisis epidérmica tóxica grave.** Fernández Garfía M, Villegas Martín N. *Unidad de Cuidados Intensivos Pediátricos. Hospital Infantil. Hospital Universitario Virgen del Rocío. Sevilla.*
- Propuesta de un listado de verificación y registro de eventos adversos para el traslado intrahospitalario del paciente crítico pediátrico.** Firgaira I, Illán M, Costas L, Mayordomo B, Regatero M, Joyanes B, Esteban C, Aleo E. *Unidad de Cuidados Intensivos Pediátricos. Servicio de Pediatría. Hospital Clínico San Carlos. Madrid.*
- Primer caso de tos ferina maligna.** Sánchez Mayorga Y, Muñoz Vilchez EM, Bravo Criado MC. *UGC de Cuidados Críticos y Urgencias Pediátricas. Hospital Regional Universitario de Málaga.*
- Plan de cuidados en niño con cardiopatía congénita remitido por ONG internacional. Caso clínico.** Rodríguez Costa FJ, Abeleira Pérez AI, Miguez Guerra L, García López T, Pallas García M, Vázquez Castelos JF, Andújar Herrera M, Varela Álvarez S. *Unidad Cuidados Intensivos Pediátricos Hospital Materno Infantil Teresa Herrera. EOXI A Coruña.*
- Histiocitosis pulmonar. Cuidados de enfermería en el paciente ingresado en UCI de Pediatría. Caso clínico.** Barceló Company G, Arce Domínguez C, Piñeiro García L, Sierra Núñez D, L' Mtiue I. *Residente Enfermería Pediátrica. Hospital Sant Joan de Déu. Esplugues de Llobregat (Barcelona).*
- Seguridad en el análisis de orina: Ojo humano versus aparato.** García Otazo AM, Arbizu Fernández B, Gómez Larrambe E, Herranz Aguirre ME, Álvarez González M, Mendizábal Diez M. *Servicio de Pediatría. Complejo Hospitalario de Navarra B. Pamplona, Navarra.*
- Perfil de los pacientes ingresados en una Unidad de Cuidados Intensivos Pediátricos.** Rubio Garrido P¹, Bazo-Hernandez L², Chacón Garcés S³, Jiménez-Herrera M², Muñoz Blanco MJ⁴, García Alarcón X⁵. ¹Doctoranda en Ciencias de la Enfermería y salud del Departamento de Enfermería. Universidad Rovira y Virgili (URV). D.U.E en Hospital Vall d'Hebrón. UCIP. ²Profesora Titular Departamento de Enfermería URV. ³Profesora Asociada Departamento de Enfermería URV ⁴Supervisora Unidad de Cuidados Intensivos Pediátricos, Hospital Vall d'Hebrón. ⁵Enfermero Soporte Clínico Unidad de Cuidados Intensivos Pediátricos, Hospital Vall d'Hebrón.
- A propósito de un caso, necrólisis epidérmica tóxica, cuidados de la piel.** Valadés Márquez M, Usanos Álvarez H. *Enfermera especialista en pediatría en la Unidad de Cuidados Intensivos Pediátricos. Hospital Infantil Niño Jesús. Madrid.*
- Cuidados de enfermería en los pacientes portadores de dispositivos de asistencia ventricular.** Hervás del Pino C, Del Moral Rodríguez E, López Aguilar EM. *UCI Pediátrica. Hospital Universitario Reina Sofía. Córdoba.*
- Manejo enfermero del paciente pediátrico inducido a hipotermia. Una propuesta de plan de cuidados.** Acedo del Valle AS, Albendea Perelló C, Ariño Ariño I, García Fernández J, Gros Turpin A, Lasheras Cueva FJ, Otero Murias A, Serrano del Árbol C. *Unidad de Cuidados Intensivos Pediátricos. Hospital Universitario Vall d'Hebrón. Barcelona.*



PALMA DE MALLORCA. 5, 6 Y 7 DE MAYO DE 2016

31

CONGRESO NACIONAL DE LA
SOCIEDAD ESPAÑOLA DE CUADROS
INTENSIVOS PEDIÁTRICOS

INFORMACIÓN CIENTÍFICA

NORMAS DE PRESENTACIÓN EN LA SEDE DEL CONGRESO COMUNICACIONES ORALES Y ORALES BREVES

El tiempo destinado para la exposición de las comunicaciones orales es de 10 minutos (8 para la presentación y 2 para la discusión).

El tiempo destinado para la exposición de las comunicaciones breves de medicina, es de 5 minutos (3 para la presentación y 2 para la discusión) y el tiempo destinado para la exposición de las comunicaciones breves de enfermería es de 6 minutos (4 para la presentación y 2 para la discusión).

El día y horario de exposición es el asignado en el programa científico. La presencia del autor para su presentación será inexcusable.

Únicamente se entregará certificado de participación a las comunicaciones que hayan sido presentadas y discutidas bajo tutela del moderador.

Posters sin defensa

Los posters deberán estar colgados en sus correspondientes paneles el viernes 6 de mayo a las 14.00 horas y deberán ser retirados el sábado 7 de mayo a las 19.30 horas, no haciéndose responsable la organización de aquellos que no hayan sido retirados a tiempo.

Las medidas máximas de los posters serán de 120 cm de alto por 80 cm de ancho. Las letras del póster serán de fácil lectura, entre 0,5 y 1 cm de altura.

Únicamente se entregará certificado de participación a los posters que hayan permanecido expuestos durante el congreso.

Es imprescindible estar inscrito en el Congreso para poder exponer el trabajo.

Medios Audiovisuales

Las presentaciones deberán entregarse en soporte electrónico (CD o Pen-Drive) y en formato PowerPoint (versión 2010). No se aceptarán presentaciones sólo para Mac (Keynote). En caso de utilizar la versión de PowerPoint para Mac, rogamos compruebe previamente su correcta visualización en un PC con sistema operativo Windows y PowerPoint, para evitar problemas el día de la presentación. La sala estará equipada para la proyección con un ordenador PC con sistema operativo Windows y PowerPoint versión 2010. Los ordenadores portátiles personales no están permitidos para la presentación de su trabajo. Los participantes deberán entregar la ponencia al técnico de la sala media hora antes del inicio de su sesión para su comprobación, y recogerla en el mismo lugar una vez finalizadas las sesiones.

PREMIOS A LAS MEJORES COMUNICACIONES

- 1^{er} Premio a la mejor comunicación oral de medicina: 400 €
- 2^o Premio a la mejor comunicación oral de medicina: 200 €
- 1^{er} Premio a la mejor comunicación breve de medicina: 200 €
- 2^o Premio a la mejor comunicación breve de medicina: 100 €
- 1^{er} Premio a la mejor comunicación de enfermería: 200 €

RECONOCIMIENTO DE INTERÉS SANITARIO

Reconocido de Interés Sanitario por el Ministerio de Sanidad, Servicios Sociales e Igualdad.

FORMACIÓN CONTINUADA/ACREDITACIÓN

Solicitada la acreditación a la Comisión de Formación Continuada de las Profesiones Sanitarias de las Islas Baleares.

INFORMACIÓN GENERAL

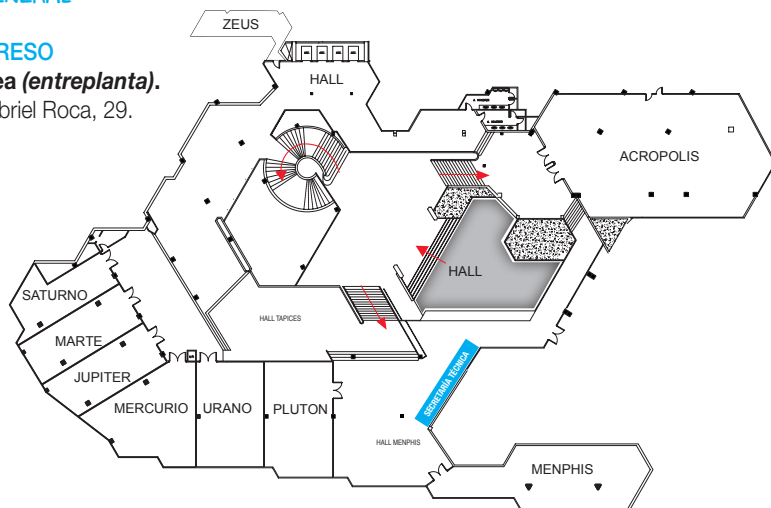
SEDE DEL CONGRESO

Meliá Palas Atenea (*entreplanta*).

Paseo Marítimo Gabriel Roca, 29.

Palma de Mallorca.

Tlf. 971 28 14 00

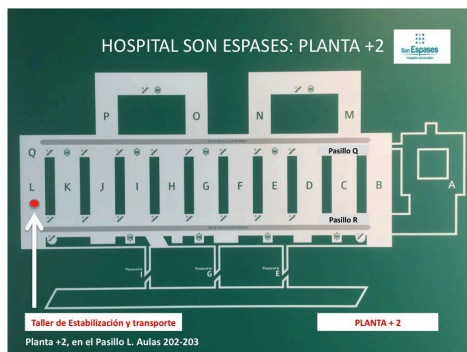
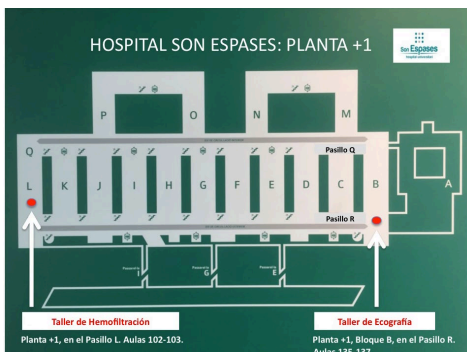


SEDE TALLERES DE MEDICINA

Hospital Universitario Son Espases.

Carretera de Valldemossa nº 79. 07120 Palma de Mallorca. Illes Balears.

- Taller de Transporte y Estabilización: Planta +2, Área Docente, Pasillo L. Aulas 202-203.
- Taller de Hemofiltración: Planta +1, Área Docente, Pasillo L, Aulas 102-103.
- Taller de Ecografía: Planta +1, Sala de Sesiones de Pediatría, Pasillo R, Aulas 135-137.



TRASLADOS

El jueves 5 de mayo a las 16.00 hrs, habrá un servicio de autobuses desde el Hospital Universitario Son Espases al Hotel Meliá Palas Atenea, para los asistentes a los talleres de Medicina.



PALMA DE MALLORCA. 5, 6 Y 7 DE MAYO DE 2016

31 CONGRESO NACIONAL DE LA
SOCIEDAD ESPAÑOLA DE CUIDADOS
INTENSIVOS PEDIÁTRICOS

INSCRIPCIONES

Las inscripciones se realizarán a través de la página web de la Sociedad www.secip.com

| | Hasta el 03/04/2016 | Desde el 04/04/2016 |
|--|------------------------|------------------------|
| • Socios SECIP | 475 € | 535 € |
| • No socios SECIP | 535 € | 595 € |
| • Enfermería (sólo 7 de mayo) | 135 € | 155 € |
| • Enfermería (todo el congreso) | 270 € | 310 € |
| • Residentes (adjuntar certificado) | 330 € | 390 € |
| • Taller de Estabilización y transporte del niño y neonato crítico** | | 20 €* |
| • Taller de Simulación avanzada de resolución de problemas en niños en estado crítico sometidos a técnicas de depuración extrarrenal | | 20 €* |
| • Taller de Ecografía en el paciente pediátrico crítico | | 60 €* |
| • Taller de Acceso Vascular Periférico Ecoguiado para Enfermería (AVPEE) | | Gratuito* |

(IVA vigente incluido en el precio)

La inscripción como congresista incluye:

- Acceso a las sesiones científicas y exposición comercial.
- Documentación del Congreso.
- Certificado de asistencia.
- Cocktail de bienvenida.
- Cafés y comidas de trabajo.
- Cena de clausura.

CANCELACIONES

Las cantidades retenidas en concepto de gastos por anulación de inscripción son las siguientes:

- 50% después del 7 de marzo de 2016.
- 100% después del 7 de abril de 2016.

ENTREGA DE DOCUMENTACIÓN

Secretaría Técnica del Congreso, situado en la entreplanta del **Hotel Meliá Palas Atenea**, de 17:30 a 20:00 horas del jueves 5 de mayo.

Cada congresista recibirá, junto con la documentación, una acreditación que le dará acceso a los actos científicos y sociales del Congreso y que deberá llevar siempre de manera visible. La acreditación será exigida para todos los actos.

ALMUERZOS DE TRABAJO

Tendrán lugar en el **Hotel Meliá Palas Atenea**. Los días y horas se indican en el programa oficial, excepto la comida de trabajo Talleres del jueves 5 de mayo que será en el Hospital Universitario Son Espases. Será obligatorio presentar la acreditación para el acceso al comedor.

* Talleres simultáneos: Plazas limitadas por orden riguroso de inscripción confirmado mediante pago. Incluye comida y transporte de vuelta desde el Hospital Universitario Son Espases al Hotel Meliá Palas Atenea.

** A los asistentes se les hará entrega del "Manual de Estabilización y Transporte de Niños y Neonatos Críticos de la Unidad de Transporte Pediátrico Balear"

PLANO DE SITUACIÓN



- 1 Hotel Meliá Palas Atenea**
Paseo Marítimo Gabriel Roca, 29. 07014 Palma de Mallorca.
- 2 Hotel TRYP Palma Bellver**
Paseo Marítimo Gabriel Roca, 11. 07014 Palma de Mallorca.
- 3 Hotel Mirador**
Paseo Marítimo Gabriel Roca, 10. 07014 Palma de Mallorca.
- 4 Hotel Gran Meliá Victoria**
Avda. de Joan Miró, 21, 07014 Palma de Mallorca
- 5 Restaurante Bahía Mediterráneo**
Paseo Marítimo Gabriel Roca, 33. 07014 Palma de Mallorca.



PALMA DE MALLORCA. 5, 6 Y 7 DE MAYO DE 2016

31 CONGRESO NACIONAL DE LA
SOCIEDAD ESPAÑOLA DE CUIDADOS
INTENSIVOS PEDIÁTRICOS

COLABORADORES

ASTELLAS PHARMA

CSL BEHRING

HILL ROM

LINDE HEALTHCARE - INO THERAPEUTICS

MEDICAL SIMULATOR

MEDTRONIC

MINDRAY

ORION PHARMA

ORPHAN EUROPE

PALEX MEDICAL S.A.

VEN BIOS

31 CONGRESO NACIONAL DE LA
SOCIEDAD ESPAÑOLA DE CUIDADOS
INTENSIVOS PEDIÁTRICOS

PALMA DE MALLORCA. 5, 6 Y 7 DE MAYO DE 2016



SECRETARÍA CIENTÍFICA
JUNTA DIRECTIVA DE LA
SOCIEDAD ESPAÑOLA DE CUIDADOS INTENSIVOS
PEDIÁTRICOS



SECRETARÍA TÉCNICA
ERGON TIME, S.A.

Arboleda, 1 - 28221 Majadahonda (Madrid)
Tel.: 91 636 29 30 - Fax: 91 636 29 31
Email: lidia.molina@ergon.es